



## INTERNACIONALES

**EU y China activan aranceles mutuos.** Como estaba previsto, Estados Unidos y China aplicaron este domingo sus últimos aumentos arancelarios contra los productos que importan del otro, lo que seguramente aumentará los precios que los estadounidenses pagan por todo tipo de artículos de fabricación china, desde prendas de vestir hasta artículos deportivos antes de la ajetreada temporada de compras navideñas. El gravamen estadounidense del 15 por ciento afectará a importaciones chinas por valor de unos 112 mil millones de dólares. En total, más de dos tercios de los artículos de consumo que importa Estados Unidos de China pagarán ahora impuestos más altos. El gobierno había evitado en su mayor parte los bienes de consumo en las rondas anteriores de subidas arancelarias.

**Zona euro confirma frenazo en el II Trim.** La oficina de estadística europea, Eurostat, confirmó este fin de semana que la economía de la zona euro creció un leve 0.2% en el segundo trimestre del 2019, la mitad del aumento que registró en el primer cuarto del año. En comparación con el segundo trimestre del 2018, la economía de la región de la moneda única se ha expandido 1.2%, 1 décima menos que en el primer trimestre. Eurostat dio a conocer estos datos a finales de julio y este fin de semana los ha confirmado. En el conjunto de la Unión Europea, el Producto Interno Bruto (PIB) ha crecido también 0.2% en tasa intertrimestral y lo ha hecho 1.4% interanual.

**Exportaciones de China caen inesperadamente en agosto.** Las exportaciones chinas cayeron inesperadamente en agosto porque los envíos a Estados Unidos bajaron bruscamente, lo que apunta a una mayor debilidad de la segunda economía más grande del mundo y subrayaba la necesidad de más estímulos a medida que se intensifica la guerra comercial entre Washington y Pekín. Se espera que Pekín anuncie más medidas en las próximas semanas para evitar el riesgo de una fuerte desaceleración económica al aumentar la presión comercial por parte de Estados Unidos, entre las que se incluirían los primeros recortes de los últimos cuatro años en algunos de los principales tipos. El Banco Central de China bajó el viernes 6 de septiembre los requisitos de **reservas bancarias** por séptima vez desde principios de 2018, con la intención de liberar más fondos para préstamos, días después de que en una reunión del gabinete se señaló que una mayor relajación de la política monetaria sería inminente.

## NACIONALES

**Especialistas recortan pronóstico de crecimiento de México para 2019 a 0.5% desde 0.79%.** Las estimaciones de los analistas para el crecimiento económico se encuentran en su punto más bajo, tanto para este 2019 como para los próximos años, debido a un contexto externo e interno de factores que generan incertidumbre y constituyen un obstáculo para la actividad productiva. Analistas consultados por el Banco de México recortaron su pronóstico de crecimiento de la economía mexicana de 0.79 a 0.5 por ciento para 2019. Para el próximo año, los especialistas esperan que el Producto Interno Bruto (PIB) del país baje a 1.39 desde el 1.47 por ciento estimado previamente. En tanto que para el 2021 cayeron de 1.47 a 1.39 por ciento. Los más bajos desde que se empezó a medirlo para estos años.

**Gobierno de AMLO reporta déficit del sector público menor a lo previsto en Paquete Económico 2019.** El presidente Andrés Manuel López Obrador señaló en su Primer Informe de Gobierno que el balance del Sector Público presentó un déficit de 119 mil 921.5 millones de pesos a junio de este año, el cual representó un mejor desempeño respecto al previsto en el Paquete Económico 2019, de 258 mil 872.6 millones de pesos. La cifra también registró mejores resultados que el déficit registrado en el mismo lapso de 2018 de 206 mil 731.3 millones de pesos. El documento refiere que "los principales balances de finanzas públicas fueron mejores que los programados", y que la Secretaría de Hacienda mantiene el objetivo de lograr un superávit primario al cierre de 2019.

**Arturo Herrera entrega a diputados el Paquete Económico 2020.** El secretario de Hacienda y Crédito Público (SHCP), Arturo Herrera entregó la tarde de este domingo 8 de septiembre a la Cámara de Diputados el Paquete Económico 2020, el cual aseguró generará estabilidad macroeconómica y certidumbre financiera con base a la disciplina fiscal. Este paquete incluye los Criterios Generales de Política Económica, la Iniciativa de Ley de Ingresos de la Federación y el Proyecto de Presupuesto de Egresos de la Federación. El funcionario indicó que para el cierre del 2019, la economía crecerá en un rango entre 0.6% y 1.2%, desde el 1.1-2.1% que tenían contemplado. En tanto para el 2020, prevén que la economía crezca entre 1.5-2.5 por ciento. Con respecto al gasto público, el secretario de Hacienda mencionó que será de poco menos de 6.1 billones de pesos, de los cuales 60% se destinará al pago de pensiones, costo financiero de la deuda y participaciones a estados y municipios.

## PERSPECTIVAS

Expectativa de crecimiento del PIB de México	2019
SHCP	0.6 – 1.2 %
Banco de México	0.2 – 0.5 %
Banco Mundial	1.7 %
FMI	1.6 %
OCDE	1.6 %

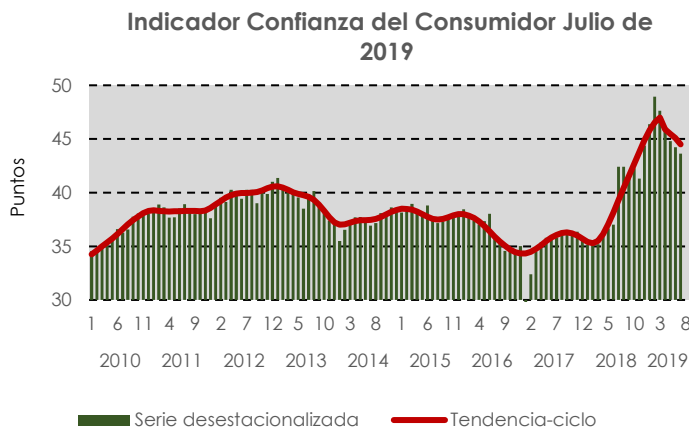


CEPAL

1.7 %

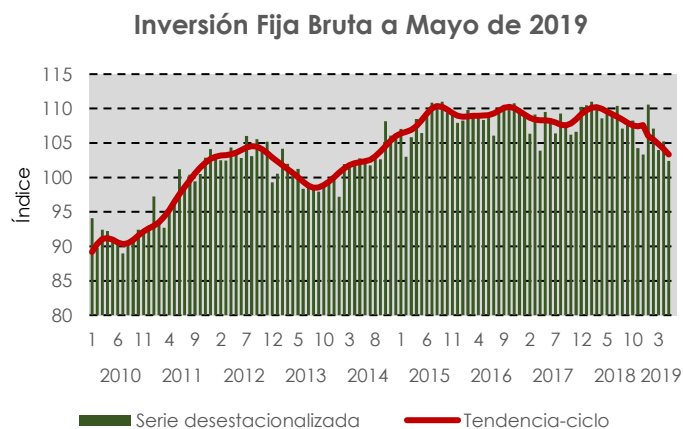
## INDICADORES DE COYUNTURA

**Indicador Confianza del Consumidor Julio de 2019.** En julio de 2019, el Indicador de Confianza del Consumidor (ICC) elaborado de manera conjunta por el INEGI y el Banco de México registró una disminución mensual de (-) 0.6 puntos con datos ajustados por estacionalidad. En términos desestacionalizados, en el séptimo mes de 2019 el ICC se mantuvo sin cambio en su comparación anual.



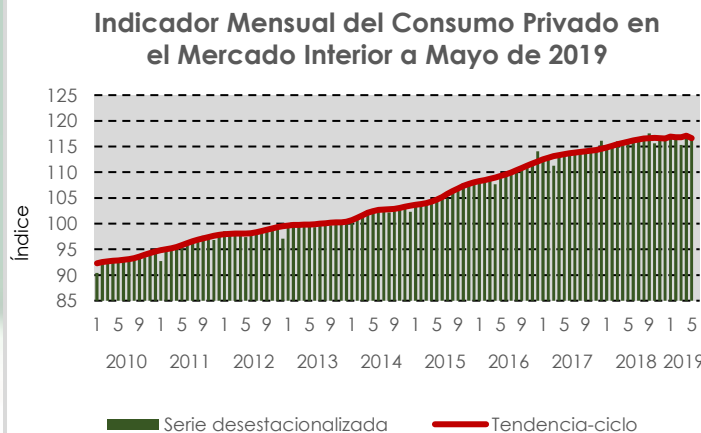
Fuente: Elaborado por la FCERM con datos del INEGI.

**Inversión Fija Bruta a Mayo de 2019.** La Inversión Fija Bruta, que representa los gastos realizados en Maquinaria y equipo de origen nacional e importado, así como los de Construcción, registró una disminución en términos reales de (-)2.7% durante mayo de este año frente al mes inmediato anterior, con cifras desestacionalizadas. En su comparación anual, la Inversión Fija Bruta cayó (-) 6.9% en términos reales en el mes en cuestión.



Fuente: Elaborado por la FCERM con datos del INEGI.

**Indicador Mensual del Consumo Privado en el Mercado Interior a Mayo de 2019.** El Indicador Mensual del Consumo Privado en el Mercado Interior (IMCPMI) disminuyó (-) 0.2% durante mayo de 2019 frente al mes inmediato anterior, con cifras desestacionalizadas. En su comparación anual, el IMCPMI mostró un avance real de 0.3% en el mes de referencia

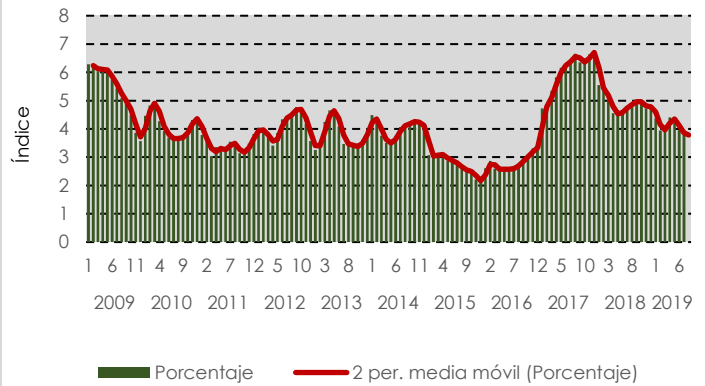


Fuente: Elaborado por la FCERM con datos del INEGI.



**Índice Nacional de Precios al Consumidor Julio 2019.** El Instituto Nacional de Estadística y Geografía (INEGI) informa que en julio de 2019 el Índice Nacional de Precios al Consumidor (INPC) registró un incremento mensual de 0.38 por ciento y una inflación anual de 3.78 por ciento. En el mismo mes de 2018 los datos correspondientes fueron de 0.54 y de 4.81 por ciento.

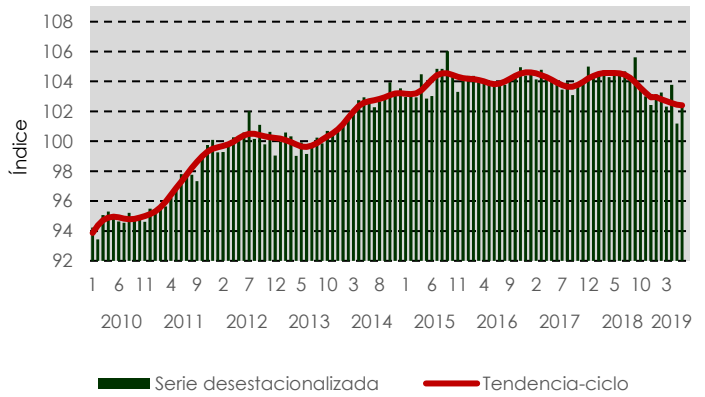
**Índice Nacional de Precios al Consumidor Julio 2019**



Fuente: Elaborado por la FCERM con datos del INEGI.

**Actividad Industrial Total a Junio de 2019.** El INEGI informa que el Indicador Mensual de la Actividad Industrial (IMAI) del país aumentó 1.1% en términos reales en el sexto mes del presente año respecto al del mes previo, con base en cifras desestacionalizadas. En su comparación anual, la Producción Industrial descendió (-)2.1% en el mes en cuestión.

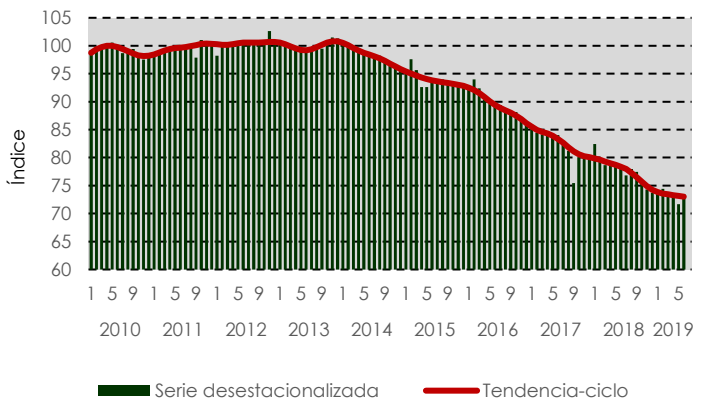
**Actividad Industrial Total a Junio de 2019**



Fuente: Elaborado por la FCERM con datos del INEGI.

**Actividad Industrial Minera a Junio de 2019.** El INEGI informa que la Minería creció 2.5% durante junio de 2019 frente al mes anterior. En su comparación anual, la Minería retrocedió (-)5.8% con relación a igual mes de 2018.

**Actividad Industrial Minera a Junio de 2019**



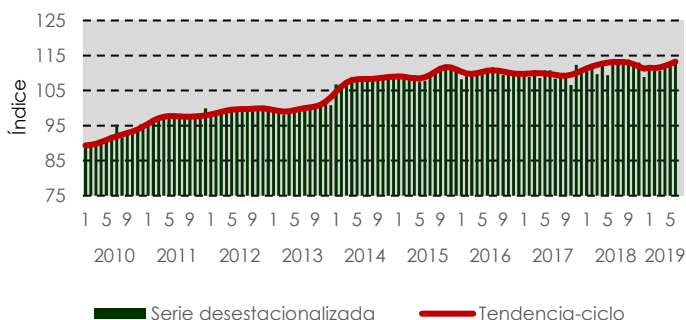
Fuente: Elaborado por la FCERM con datos del INEGI.



**Actividad Industrial Generación, transmisión y distribución de energía eléctrica, suministro de agua y de gas por ductos al consumidor final a Junio de 2019.**

El INEGI informa que la Generación, transmisión y distribución de energía eléctrica, suministro de agua y de gas por ductos al consumidor final creció 1.1% durante junio de 2019 frente al mes anterior. En su comparación anual, la Generación, transmisión y distribución de energía eléctrica, suministro de agua y de gas por ductos al consumidor final se incrementó 1.1% con relación a igual mes de 2018.

**Actividad Industrial Generación, transmisión y distribución de energía eléctrica, suministro de agua y de gas por ductos al consumidor final a Junio de 2019**



Fuente: Elaborado por la FCERM con datos del INEGI.

**Actividad Industrial Construcción a Junio de 2019.**

El INEGI informa que la Construcción creció 3.1% durante junio de 2019 frente al mes anterior. En su comparación anual, la Construcción retrocedió (-)6.2% con relación a igual mes de 2018.

**Actividad Industrial Construcción a Junio de 2019**

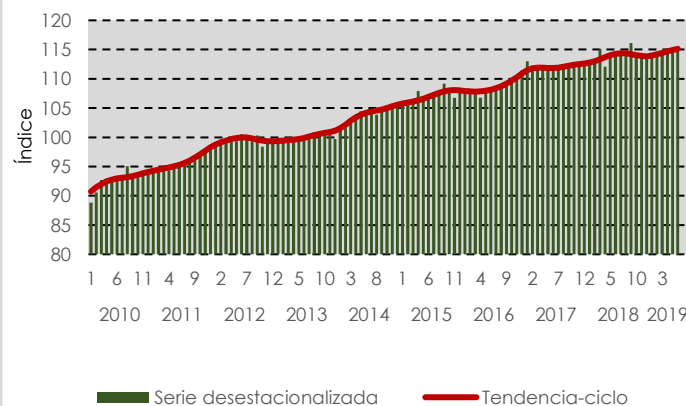


Fuente: Elaborado por la FCERM con datos del INEGI.

**Actividad Industrial Manufacturera a Junio de 2019.**

El INEGI informa que las Industrias manufactureras creció 0.3% durante junio de 2019 frente al mes anterior. En su comparación anual, las Industrias manufactureras incrementó 0.8% con relación a igual mes de 2018.

**Actividad Industrial Manufacturera a Junio de 2019**



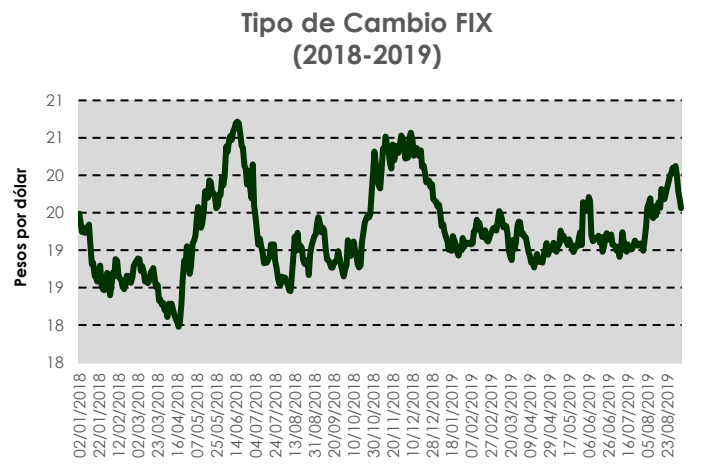
Fuente: Elaborado por la FCERM con datos del INEGI.





**Tipo de Cambio.** El tipo de cambio FIX cerró el **Viernes 06 de Septiembre del 2019 en 19.5623 ppd**; respecto al cierre de la semana anterior, el tipo de cambio **ganó terreno** frente al dólar en **0.5073 ppd**, lo que representa una **pérdida de 2.5%**.

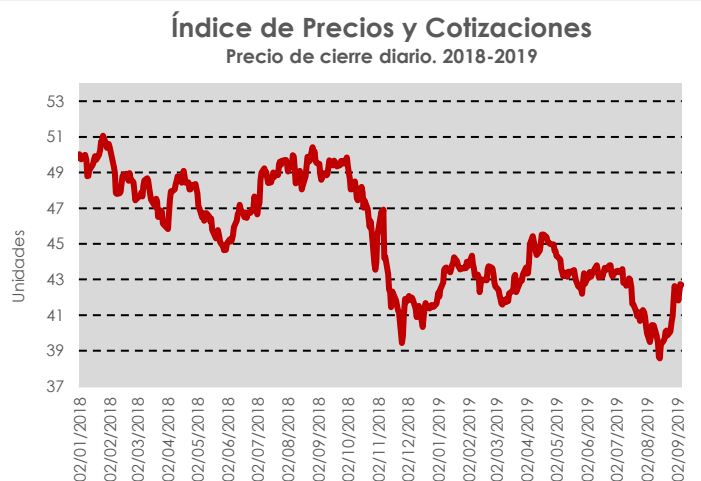
Respecto al **2 de enero de 2019**, primer día hábil oficial del año, el precio del dólar ha **disminuido en 0.0943 ppd**, al pasar de 19.6566 ppd, su valor en esa fecha, a lo reportado el pasado Viernes, que representa una **disminución de 0.5%**.



Fuente: Elaborado por la FCERM con datos del Banco de México.

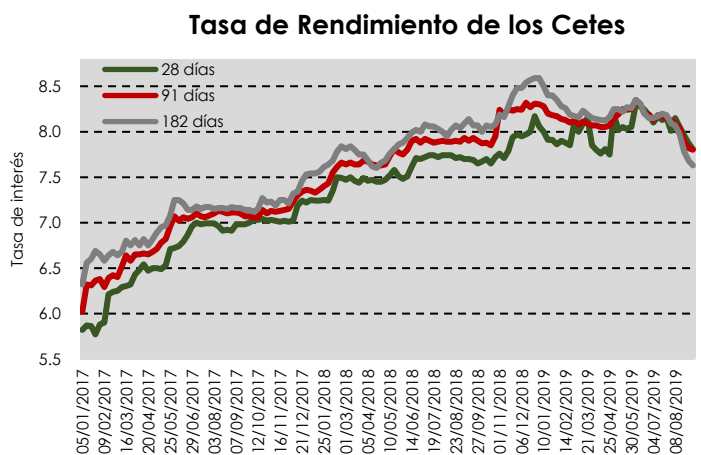
**IPC.** El Índice de Precios y Cotizaciones cerró el **Viernes 06 de Septiembre del 2019 en 42,707.66 unidades**, lo que representa una **ganancia semanal de 85.16 unidades** respecto al cierre de la semana anterior (0.20 %).

El **Índice ha aumentado en 436.52 puntos** con respecto al inicio del año (2019), lo que representa una **ganancia de 1.03%**



Fuente: Elaborado por la FCERM con datos de Investing.com.

**Valores Gubernamentales.** En la trigésima sexta subasta del año realizada el **jueves 05 de Septiembre**, los Cetes a un plazo de 28, 91 y 182 días tuvieron variaciones de **-0.06, -0.02 y -0.05 puntos** respectivamente, en su **rendimiento individual se colocaron a 7.81%, 7.80% y 7.63% respectivamente**.



Fuente: Elaborado por la FCERM con datos del Banco de México.

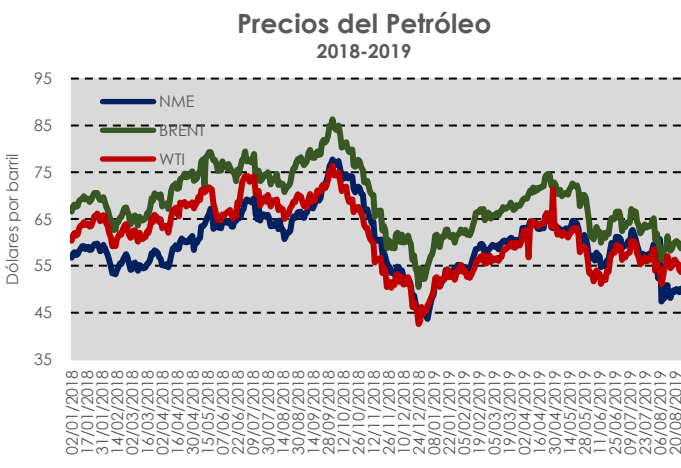


**Reservas Internacionales.** El Banco de México dio a conocer el día **Viernes 06 de Septiembre del 2019** el saldo de la Reserva Internacional, el cual fue **180,377.00 m.d.**, lo que representó **una variación positiva de 113.60** y un **crecimiento acumulado**, respecto a inicios de 2018, de **7,472.60 m.d.**



Fuente: Elaborado por la FCERM con datos de Banco de México

**Petróleo.** La Mezcla Mexicana de Exportación (MME) se cotizó el pasado **Viernes 06 de Septiembre del 2019** en **57.13 dpb**, respecto al precio del Viernes anterior registró un **aumento de 15.32% (7.59 dpb)**. En lo que va del año 2019, el barril de la mezcla mexicana registra un **precio promedio de 57.65 dpb**, superior a **2.65 dpb** a lo previsto en la LIF 2019.



Fuente: Elaborado por la FCERM con datos de El Financiero e Investing.com.

**ESPERA EL PRÓXIMO LUNES NUESTRO SIGUIENTE NÚMERO**

Para consultar o descargar nuestras publicaciones económicas semanales, mensuales y trimestrales visita nuestra redes sociales:



**Federación de Colegios de Economistas de la República Mexicana A.C.**

