

MONITOR ECONÓMICO FINANCIERO



Cierre del 2019 ¿BUENO O MALO?

02/03/2020

Federación de Colegios de Economistas de la República Mexicana, A.C

Tabla de contenido

□ Nota informativa.....	1
Evolución del tipo de cambio e inflación de economías emergentes.....	2
Balanza Comercial.....	3
❖ Inflación.....	4
❖ Precios del petróleo.....	5
❖ Reservas Internacionales.....	6
❖ Inversión Extranjera Directa.....	7
➤ Datos macroeconómicos.....	9



Noticia informativa



Índice

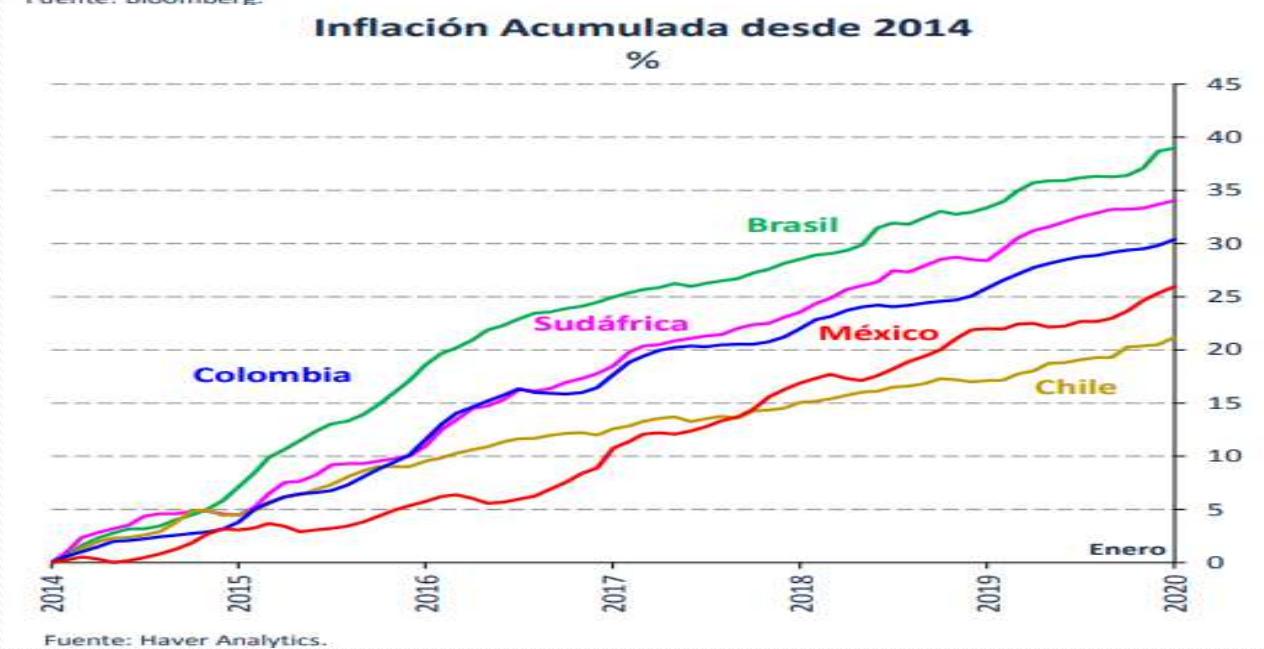
1. Condiciones externas
2. Evolución de la economía mexicana
3. Inflación
4. Política Monetaria
5. Previsiones y consideraciones finales



Estos son los apartados del informe de BANXICO, sin embargo para fines de este monitor sólo tomamos gráficas específicas (tipo de cambio, inflación y balanza comercial).

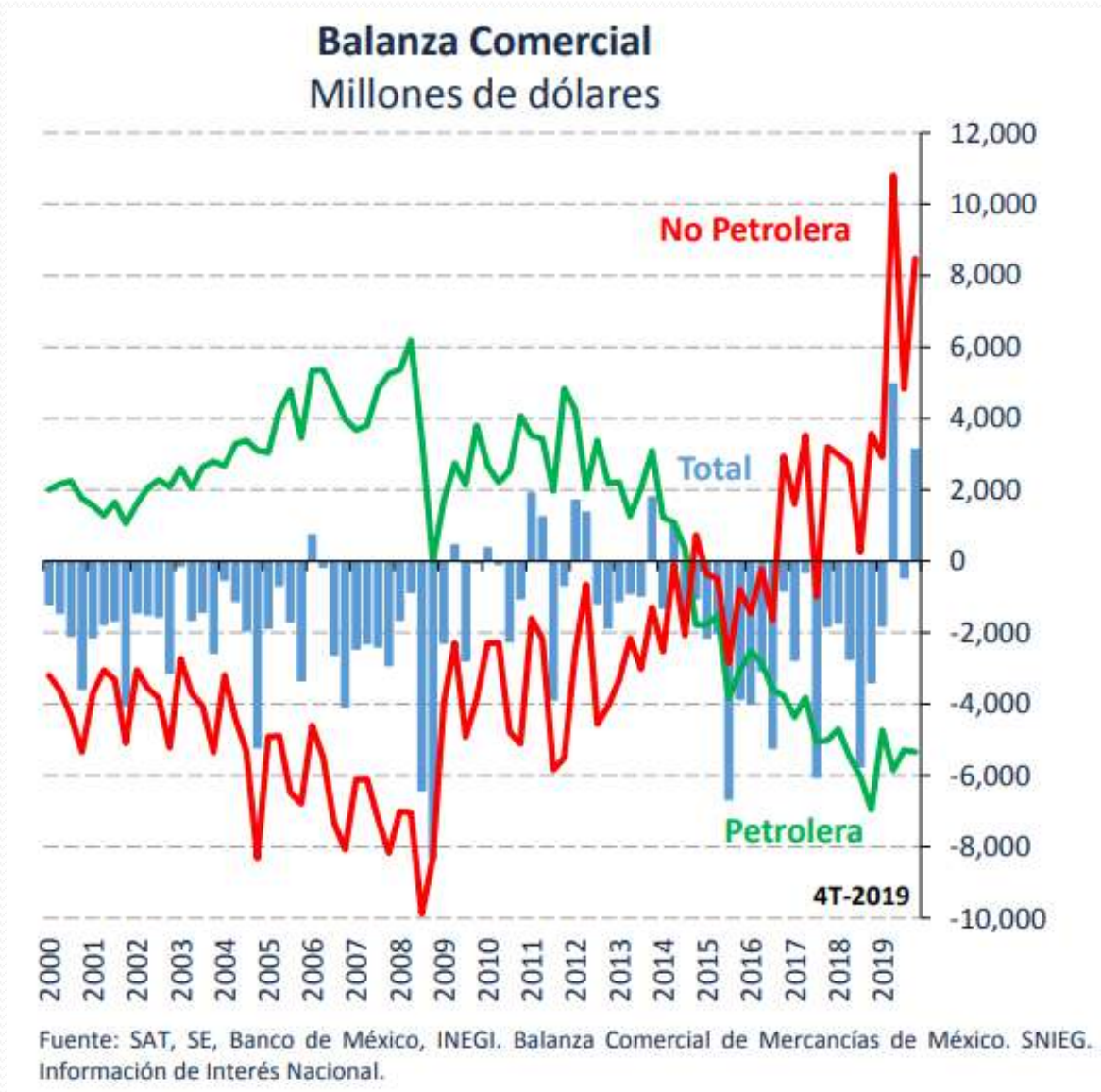
Condiciones Externas

En los últimos años, las economías emergentes han estado sujetas a choques en sus términos de intercambio, tensiones comerciales y factores de riesgo idiosincrásicos, lo que ha tenido diferentes repercusiones inflacionarias.

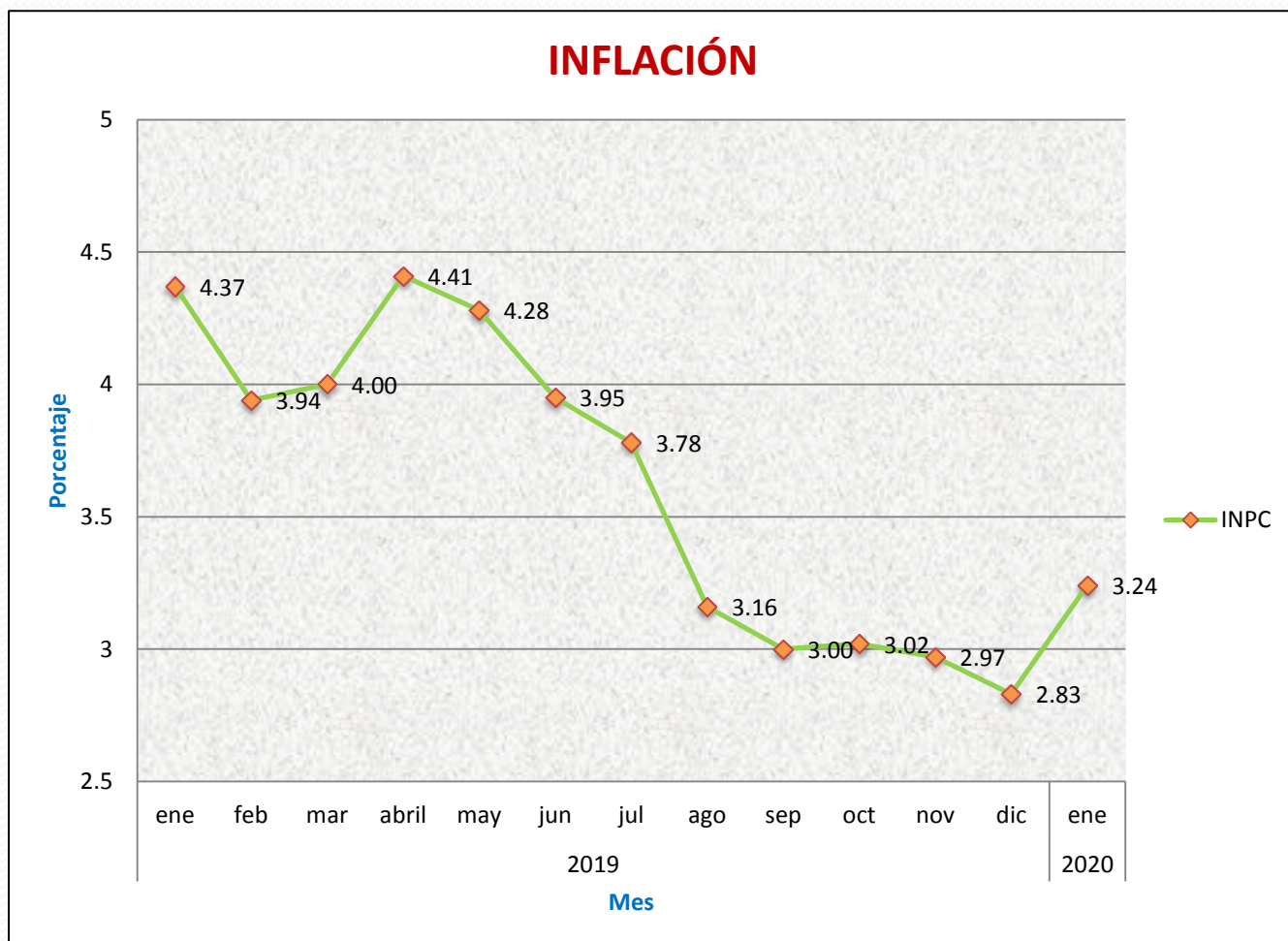


Evolución de la economía mexicana

Las cuentas externas han revertido su tendencia de mediano plazo, observándose actualmente un **superávit en la balanza comercial no petrolera** y un **déficit en la petrolera**.




Inflación sube a un nivel de 3.52% en primera quincena de febrero



- El sector primario fue el que tuvo un mayor incremento.

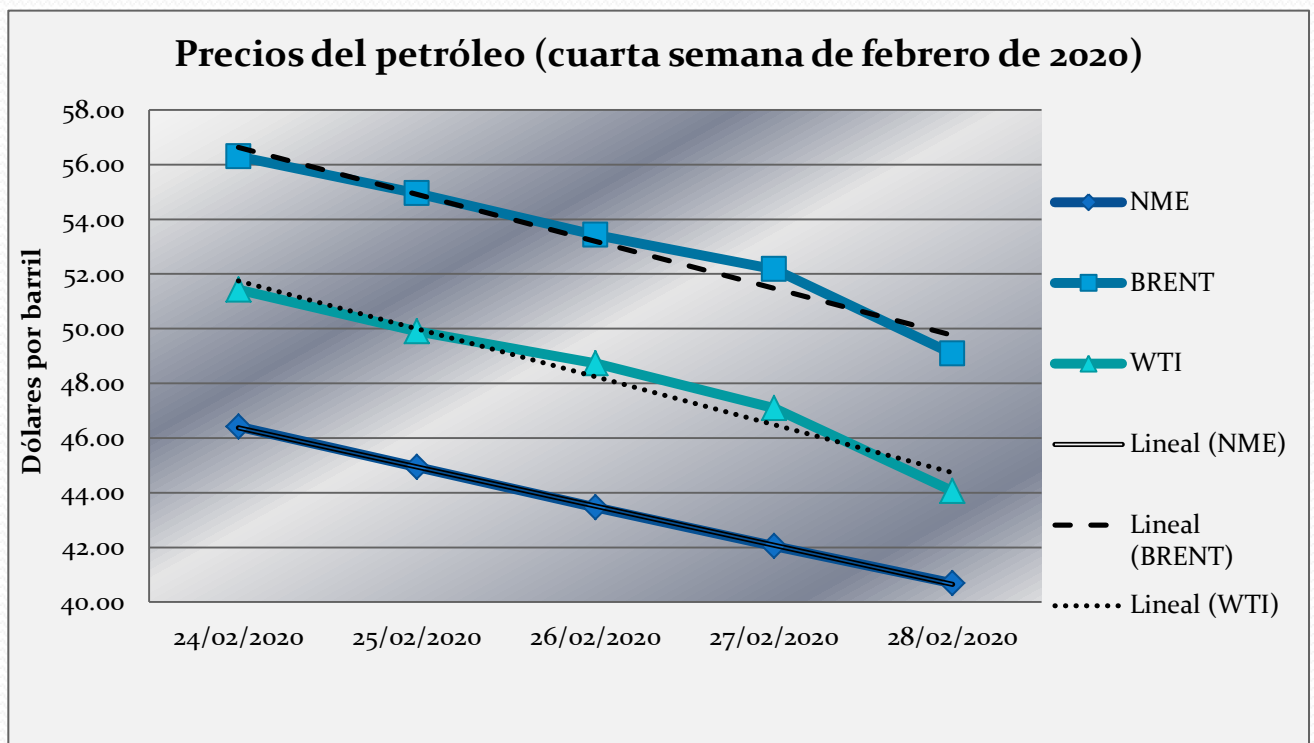
Precios del petróleo



Los precios del petróleo tuvieron una contracción constante en esta semana, mostrando una tendencia negativa.

Al día 28 de febrero :

	USD
NME	40.69
WTI	44.06
BRENT	49.09



RESERVAS INTERNACIONALES

Para el mes de Febrero BANXICO reportó las cifras de las **Reservas Internacionales**

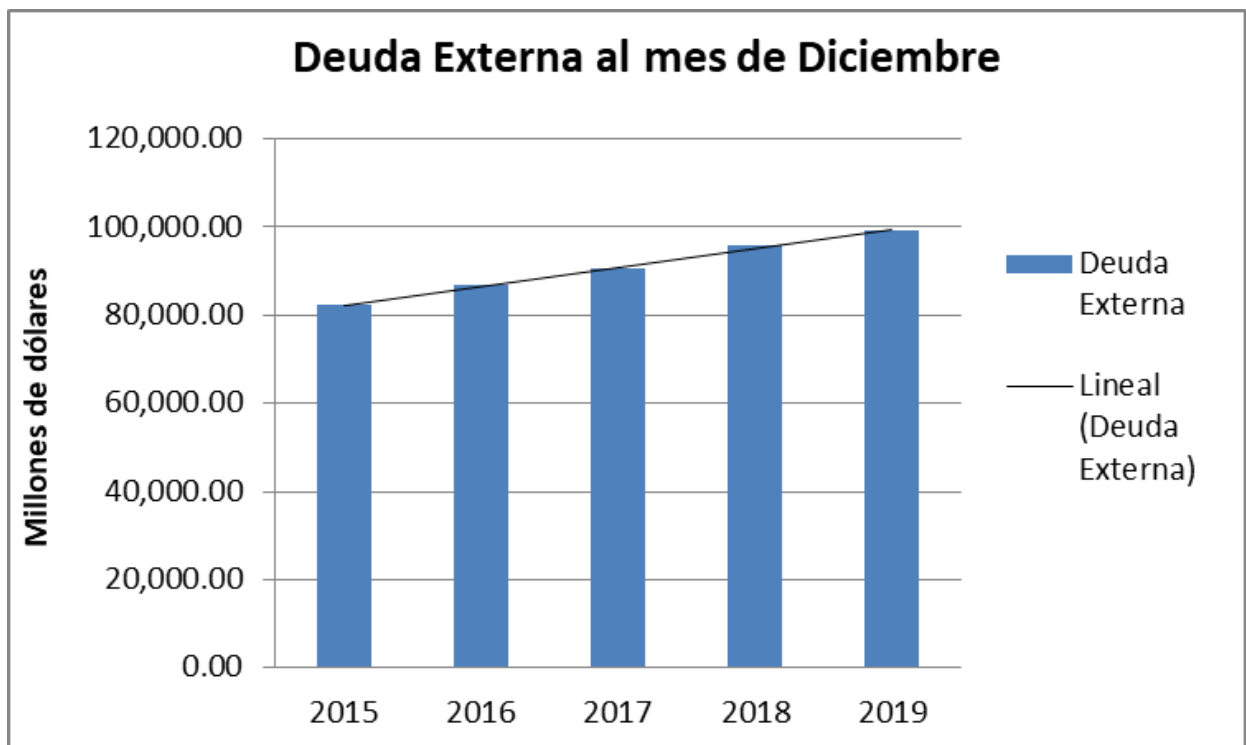
El día 14 de Febrero se registraron **182 mil 660 mdd**

Explicó que el avance fue de **57 mdd**, el 14 de febrero.

El día 21 de Febrero se reportó **183,336.90 mdd**



Fuente: Elaboración por la FCERM con datos de BANXICO



Fuente: Elaboración por la FCERM con datos de SHCP

INVERSIÓN EXTRANJERA DIRECTA

La economía mexicana recibió un flujo de **IED** por **32,921.2** millones de dólares



Con base a las cifras preliminares al cierre del año **2019**

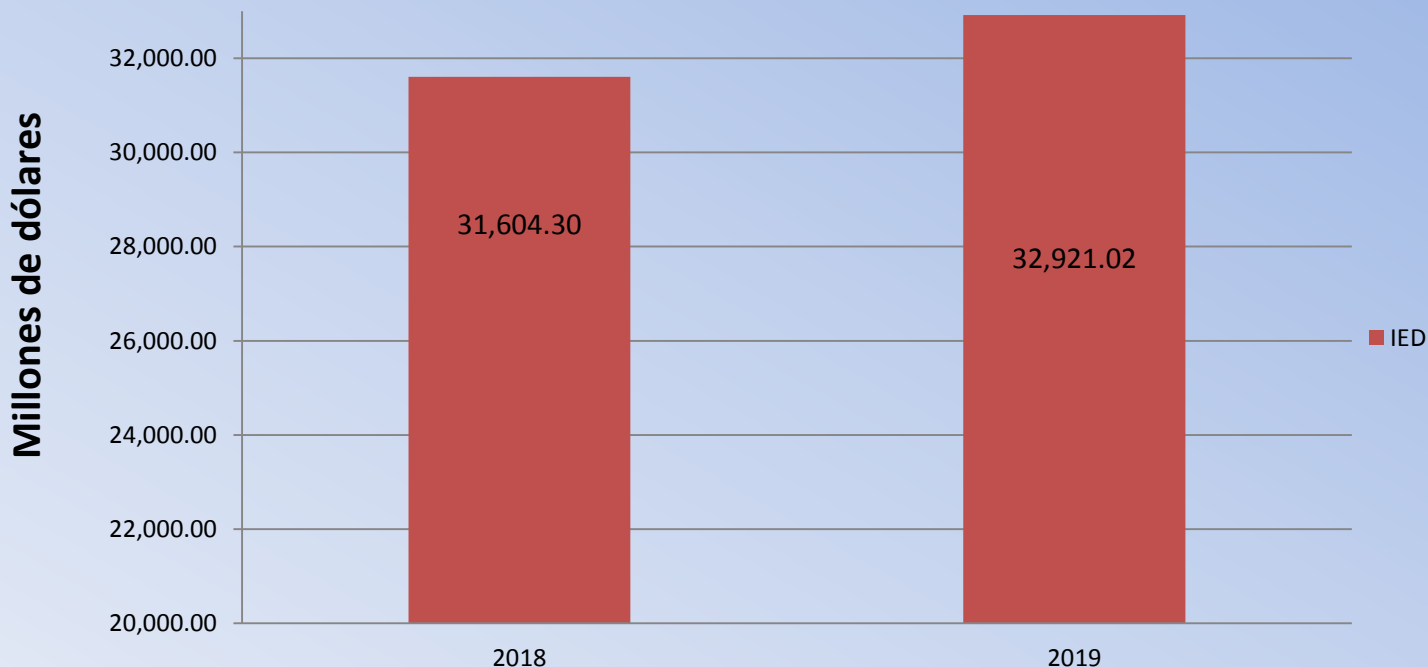


El aumento entre ese periodo fue de **1,316.9** millones de dólares



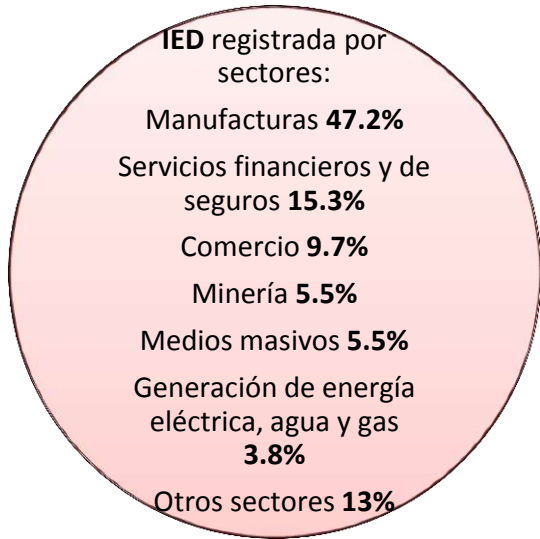


En comparación al cierre del 2018 se captó **IED** con un total de **31,604.30** millones de dólares

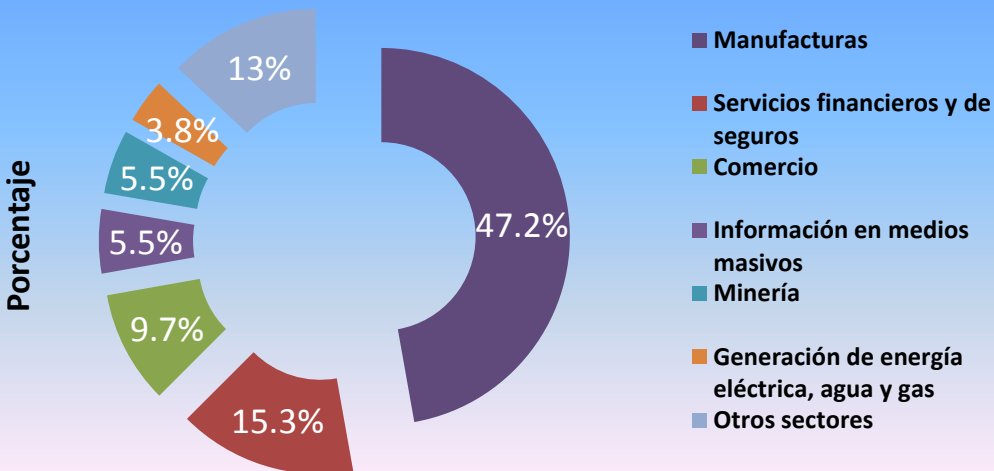
Inversión extranjera directa cifras preliminares a 2018 y 2019



INVERSIÓN EXTRANJERA DIRECTA

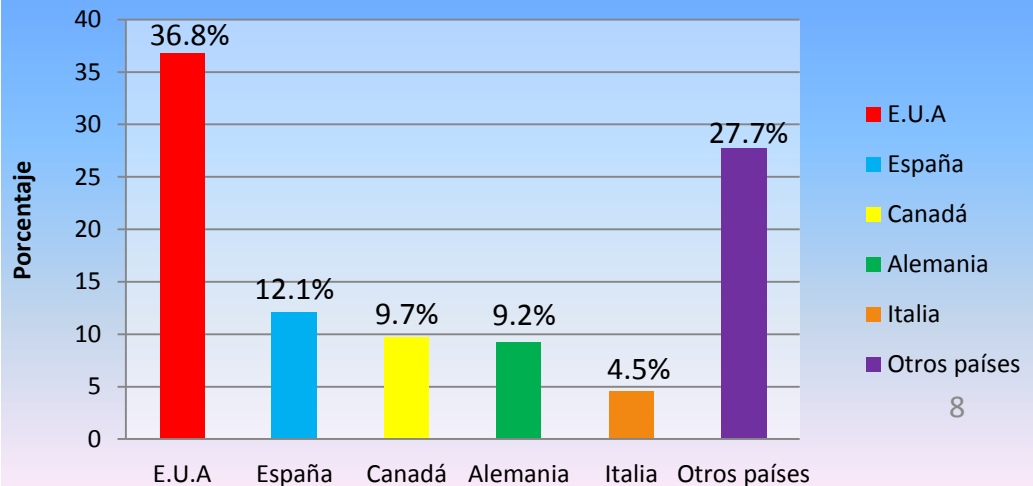


Inversión extranjera directa cifras preliminares por sectores al año 2019







Fuente: Elaboración por la FCERM con datos de Secretaría de Economía

Inversión extranjera directa cifras preliminares por países al año 2019



Fuente: Elaboración por la FCERM con datos de Secretaría de Economía

Tabla de indicadores macroeconómicos de algunas economías

<u>Variable</u>	<u>Dato</u>
Estados Unidos	
IPC General (Enero 2020)	2.5%
Tasa de interés de referencia (29/01/2020)	1.50%-1.75%
Tasa de desempleo (Enero 2020)	7.4%
Canadá	
IPC General (Enero 2020)	2.4%
Tasa de interés de referencia (24/10/2018)	1.75%
Tasa de desempleo (Enero 2020)	5.5%
Francia	
IPC General (Enero 2020)	1.5%
Tasa de interés de referencia (17/10/2017)	0%
Tasa de desempleo (Diciembre 2019)	8.4%
Chile	
IPC General (Enero 2020)	3.5%
Tasa de interés de referencia (24/10/2019)	1.75%
Tasa de desempleo (Noviembre 2019))	7.0%

Sesión mensual de la Comisión de Precios de Transferencia

El pasado 27 de febrero del año en curso, el Mtro. Juan Carlos Sierra Boche, Presidente de la Federación de Colegios de Economistas de la República Mexicana, se reunió con la Comisión de Precios de Transferencia, para tratar asuntos referentes al programa de trabajo de dicha comisión.

