



# Federación de Colegios de Economistas de la República Mexicana, A.C.

Monitor Económico y Financiero

Semana del 20 al 24 de enero del 2020

## INTERNACIONALES

**Francia congelará la 'tasa Google' para evitar las sanciones de Trump.** Nadie entierra aún el hacha de guerra, pero la idea es no agitarla demasiado y dejar así espacio para encontrar una solución en la larga batalla por la tasa Google que tiene de uñas a París y Washington. En un gesto conciliador, Francia ha ofrecido aplazar el cobro en 2020 del impuesto que aprobó el año pasado para las grandes compañías digitales extranjeras que operan en su territorio. A cambio, Estados Unidos estaría dispuesto a no imponer nuevos aranceles a productos franceses. La idea, que de aprobarse será anunciada el miércoles en el foro económico de Davos, es dar tiempo a que se logre pactar un impuesto internacional que debe proponer la Organización para la Cooperación y el Desarrollo Económico (OCDE) este mismo año.

**El pacto EEUU-China amenaza 2.700 millones en exportaciones españolas.** La cesión que Trump arranca a China, que se compromete a comprar 200.000 millones de dólares en productos de EEUU, provocará que Pekín deje de comprar a otros proveedores. Está en juego el 43% de lo que le vende España. El acuerdo preliminar firmado el pasado miércoles entre Estados Unidos y China es un pequeño paso para Trump y un gran paso, pero hacia atrás, para la Unión Europea y el libre comercio. Aunque la noticia supuso un breve soplo de aire fresco para los mercados, tras casi dos años de guerra comercial, no sólo fracasa en arrancar importantes cesiones a China en materia de propiedad intelectual y subsidios. Además, pone en peligro la relación comercial entre la Unión Europea y el país asiático, donde España se juega más de 2.700 millones de euros en exportaciones, casi la mitad de todo lo que le vende a China (43%).

**Trump amaga con aranceles de 25% a los automóviles europeos, si la UE no pacta un acuerdo comercial con Estados Unidos.** El presidente estadounidense Donald Trump amenazó con imponer elevados aranceles a las importaciones de automóviles procedentes de la Unión Europea si no se llegaba a un acuerdo comercial. Trump ha amenazado anteriormente con poner aranceles a las importaciones de automóviles europeos, con la intención de obtener mejores condiciones en la relación comercial entre Estados Unidos y Europa. Trump ha retrasado la imposición de los aranceles varias veces. La exministra de Defensa alemana Ursula von der Leyen sucedió a Jean-Claude Juncker a finales de 2019 como máxima responsable de la UE, convirtiéndose en la primera mujer en ocupar el cargo.

## NACIONALES

**Mercado laboral mexicano cerró 2019 con claros oscuros: 3.1% de la población activa estuvo desocupada.** Los indicadores que evalúan el desempeño del mercado laboral en México presentaron resultados diversos durante el último mes del 2019. Por un lado, la participación laboral, el desempleo y la informalidad laboral mostraron avances; las condiciones laborales de los trabajadores y la subocupación retrocedieron. Durante diciembre del año previo 3.1% de la población económicamente activa (PEA) declaró estar desocupada, este nivel de desempleo es el menor alcanzado en el año y el mejor para un diciembre desde que se tienen registros (2005), de acuerdo con cifras de la Encuesta Nacional de Ocupación y Empleo del INEGI. En el mismo mes del 2018 el desempleo alcanzó un nivel de 3.6% de la PEA.

**Peso cae por mayor aversión al riesgo; dólar sube a 18.70 unidades.** El peso mexicano opera con un ligero retroceso contra el dólar la mañana de este martes. El tipo de cambio se ubica en un nivel de 18.7095 unidades, con datos del Banco de México (Banxico). Frente a su cierre oficial de ayer de 18.6670 unidades por billete verde, la paridad se mueve 4.25 centavos que equivalen a 0.22 por ciento. Tras un cierre en los mercados estadounidenses por feriado, la divisa estadounidense recupera terreno de la mano de una mayor aversión al riesgo entre los operadores. Analistas de Ci Banco escribieron en un reporte para sus clientes que el motivo de estos movimientos son temores por el brote de un coronavirus en China.

**BMV y Biva caen tras tres jornadas consecutivas con ganancias.** La Bolsa Mexicana de Valores (BMV) opera con pérdidas en las primeras negociaciones de este martes, tras una racha de tres sesiones en verde. El referencial índice S&P/BMV IPC, compuesto por las 35 acciones más líquidas del mercado local, registra una fuerte caída de -1.06% hasta un nivel de 45,414.62 unidades. En esta jornada que se tiñe de rojo, las empresas que encabezan las pérdidas son Grupo Televisa Unit, con -3.60%; Santander México, con -2.68%, y Fomento Económico Mexicano (FEMSA), con -2.62 por ciento. También con caídas superiores a -2% destacan los títulos de Alsea, con -2.10 por ciento.

## PERSPECTIVAS

Expectativa de crecimiento del PIB de México	2020
SHCP	1.5 - 2.5%
Banco de México	1.08 - 1.10%
Banco Mundial	0.6%
FMI	1.3%
OCDE	1.2%
CEPAL	1.3%



# Federación de Colegios de Economistas de la República Mexicana, A.C.

Monitor Económico y Financiero

Semana del 20 al 24 de enero del 2020

## INDICADORES DE COYUNTURA

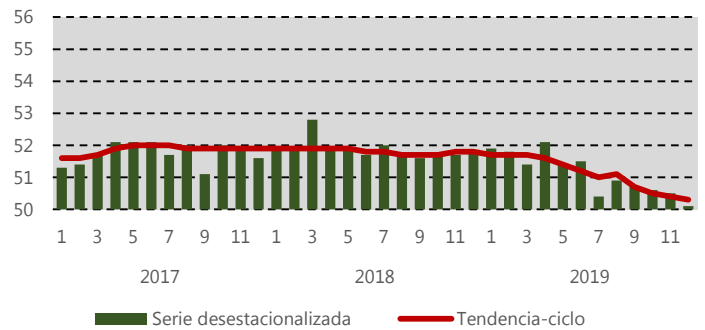
### INDICADOR DE PEDIDOS MANUFACTUREROS CIFRAS DURANTE DICIEMBRE DE 2019.

El Instituto Nacional de Estadística y Geografía (INEGI) y el Banco de México dan a conocer el Indicador de Pedidos Manufactureros (IPM).

En diciembre de 2019, el IPM se ubicó en **50.1** puntos al registrar un **descenso** mensual de (-) **0.40** puntos con datos desestacionalizados.

En el último mes de 2019, el IPM mostró una **caída** anual de (-) **1.5** puntos con datos originales, al reportar un nivel de **48.2** puntos.

Indicador de Pedidos Manufactureros cifras durante Diciembre de 2019



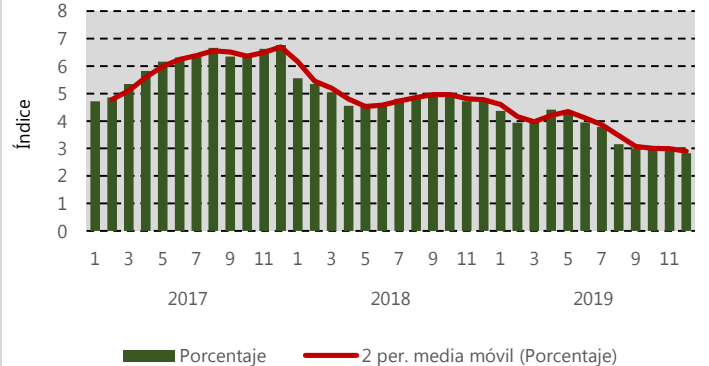
Fuente: Elaborado por la FCERM con datos del INEGI.

### INDICADOR DE INDICE NACIONAL DE PRECIOS AL CONSUMIDOR DICIEMBRE 2019.

El Instituto Nacional de Estadística y Geografía (INEGI) informa que en el último mes de 2019 el Índice Nacional de Precios al Consumidor (INPC) registró un **alza** de **0.56** por ciento respecto al mes inmediato anterior, así como una **inflación** anual de **2.83** por ciento.

El comportamiento anual del INPC en **diciembre del año** que recién concluyó fue de un aumento de **2.83** por ciento; en el mismo mes de **2018** se ubicó en **4.83** por ciento.

Índice Nacional de Precios al Consumidor Diciembre 2019



Fuente: Elaborado por la FCERM con datos del INEGI.

### INDICADOR DE CONFIANZA DEL CONSUMIDOR A DICIEMBRE DE 2019.

El Indicador de Confianza del Consumidor (ICC) elaborado de manera conjunta por el INEGI y el Banco de México presentó con datos desestacionalizados, en diciembre de 2019 el Indicador de Confianza del Consumidor se situó en **43.4** puntos.

En su comparación anual, el ICC mostró una **caída** de (-) **1** punto con cifras desestacionalizadas.

Indicador Confianza del Consumidor a Diciembre de 2019



Fuente: Elaborado por la FCERM con datos del INEGI.



# Federación de Colegios de Economistas de la República Mexicana, A.C.

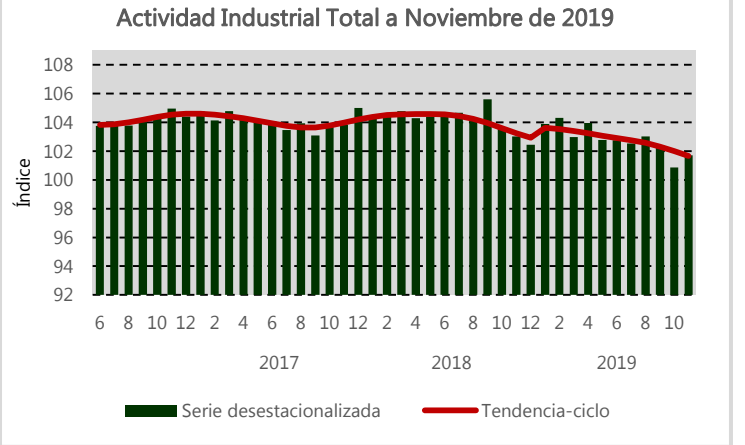
## Monitor Económico y Financiero

Semana del 20 al 24 de enero del 2020

### INDICADOR DE LA ACTIVIDAD INDUSTRIAL TOTAL NOVIEMBRE DE 2019.

El INEGI informa que el Indicador Mensual de la Actividad Industrial (IMAI) del país **aumentó 0.8%** en términos reales en el penúltimo mes del año que recién concluyó respecto al del mes previo, con base en cifras desestacionalizadas.

En su comparación anual, la Producción Industrial **retrocedió (-) 1.7%** en el mes en cuestión.

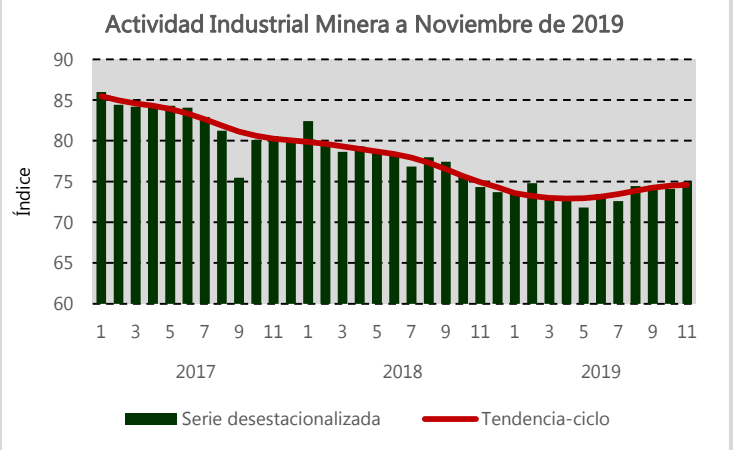


Fuente: Elaborado por la FCERM con datos del INEGI.

### INDICADOR DE LA ACTIVIDAD INDUSTRIAL MINERA NOVIEMBRE DE 2019.

El INEGI informa que el Indicador Mensual de la Actividad Industrial (IMAI), por componentes la **Minería creció 1.2%** durante noviembre pasado frente al mes anterior con base en cifras desestacionalizadas.

En su comparación anual, por sectores de actividad económica se **incrementó en 0.9** por ciento en el mes en cuestión.

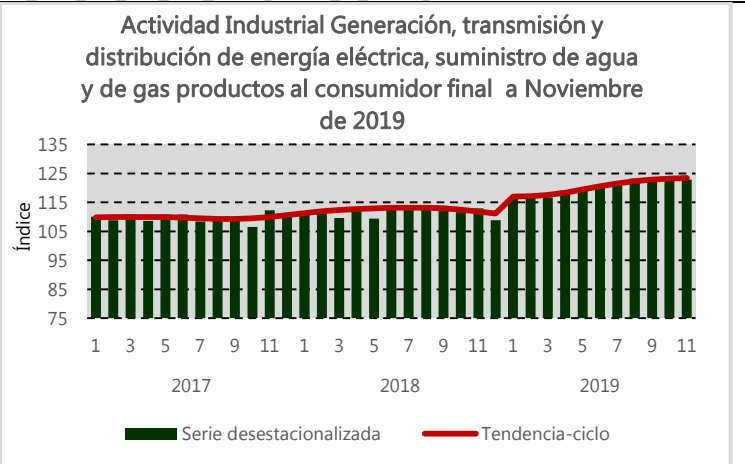


Fuente: Elaborado por la FCERM con datos del INEGI.

### INDICADOR DE LA ACTIVIDAD INDUSTRIAL GENERACIÓN, TRANSMISIÓN Y DISTRIBUCIÓN DE ENERGÍA ELÉCTRICA, SUMINISTRO DE AGUA Y DE GAS POR PRODUCTOS AL CONSUMIDOR FINAL NOVIEMBRE DE 2019.

El INEGI informa que el Indicador Mensual de la Actividad Industrial (IMAI), por componentes la **Generación, transmisión y distribución de energía eléctrica, suministro de agua y de gas por ductos al consumo disminuyó (-) 0.2%** durante noviembre pasado frente al mes anterior con base en cifras desestacionalizadas.

En su comparación anual se **incrementó 3.1%** en el mes en cuestión.



Fuente: Elaborado por la FCERM con datos del INEGI.



# Federación de Colegios de Economistas de la República Mexicana, A.C.

Monitor Económico y Financiero

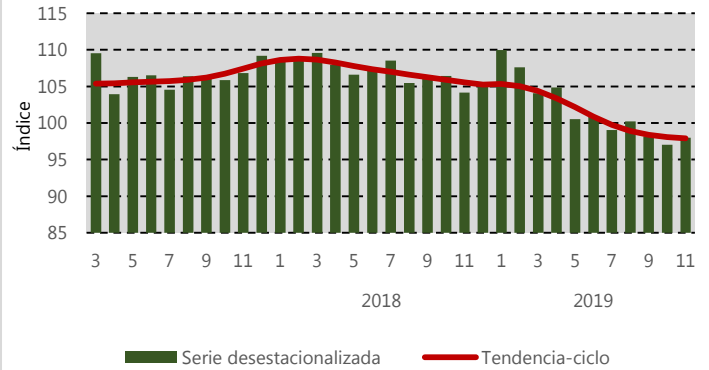
Semana del 20 al 24 de enero del 2020

## INDICADOR DE LA ACTIVIDAD INDUSTRIAL CONSTRUCCIÓN NOVIEMBRE DE 2019.

El INEGI informa que el Indicador Mensual de la Actividad Industrial (IMAI), por componentes la **Construcción creció 1%** durante noviembre pasado frente al mes anterior con base en cifras desestacionalizadas.

En su comparación anual se **redujo (-) 3.2%** en el mes en cuestión.

Actividad Industrial Construcción a Noviembre de 2019



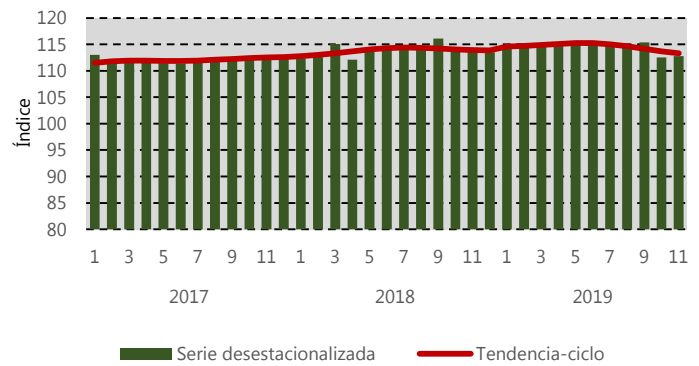
Fuente: Elaborado por la FCERM con datos del INEGI.

## INDICADOR DE LA ACTIVIDAD INDUSTRIAL MANUFACTURERA NOVIEMBRE DE 2019.

El INEGI informa que el Indicador Mensual de la Actividad Industrial (IMAI), por componentes las **Manufacturas crecieron 0.2%** durante noviembre pasado frente al mes anterior con base en cifras desestacionalizadas.

En su comparación anual se **redujo (-) 2.2%** en el mes en cuestión.

Actividad Industrial Manufacturera a Noviembre de 2019

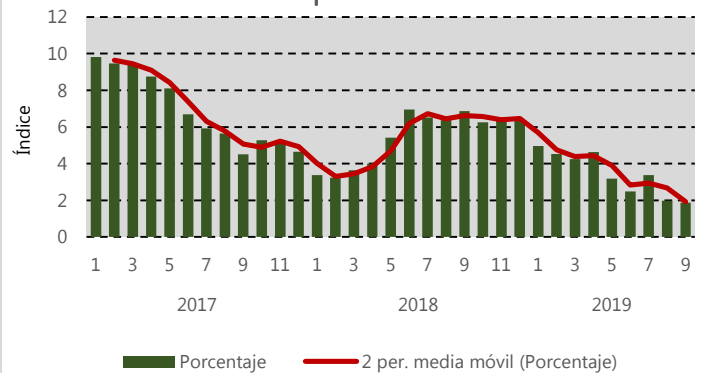


Fuente: Elaborado por la FCERM con datos del INEGI.

## ÍNDICE NACIONAL DE PRECIOS PRODUCTOR SEPTIEMBRE DE 2019.

El Instituto Nacional de Estadística y Geografía (INEGI) informa que durante septiembre de 2019 el Índice Nacional de Precios Productor (INPP) Total, incluyendo petróleo, presentó un incremento de 0.85% mensual, alcanzando una **tasa anual de 1.88** por ciento. En igual mes de 2018 **creció 0.94% mensual y 8.57% anual.**

Índice Nacional de Precios al Productor Septiembre 2019



Fuente: Elaborado por la FCERM con datos del INEGI.



# Federación de Colegios de Economistas de la República Mexicana, A.C.

## Monitor Económico y Financiero

Semana del 20 al 24 de enero del 2020

**Tipo de Cambio.** El tipo de cambio FIX cerró el **Viernes 24 de Enero del 2020 en 18.8313 ppd**; respecto al cierre de la semana anterior, el tipo de cambio **perdió terreno** frente al dólar en **0.1194 ppd**, lo que representa una **ganó de 0.5%**.

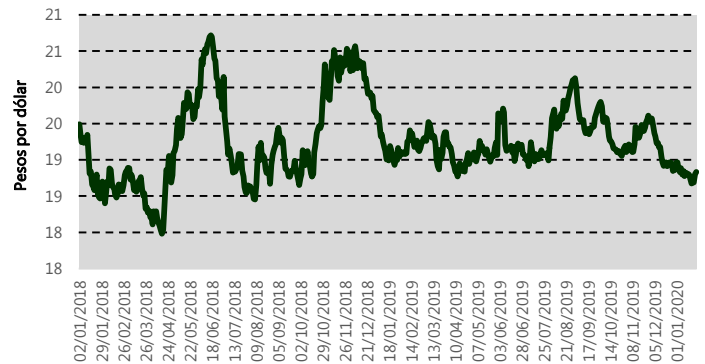
Respecto al **1 de enero de 2020**, primer día hábil oficial del año, el precio del dólar ha **disminuido en 0.9683 ppd**, al pasar de 18.9692 ppd, su valor en esa fecha, a lo reportado el pasado Viernes, que representa una **disminución de 0.7%**.

**IPC.** El Índice de Precios y Cotizaciones cerró el **Viernes 24 de Enero del 2020 en 45,141.62 unidades**, lo que representa una **pérdida semanal de 676.14 unidades** respecto al cierre de la semana anterior (**-1.48%**).

El **Índice ha aumentado en 1,600.60 puntos** con respecto al inicio del año (2020), lo que representa una **ganancia de 6.79%**

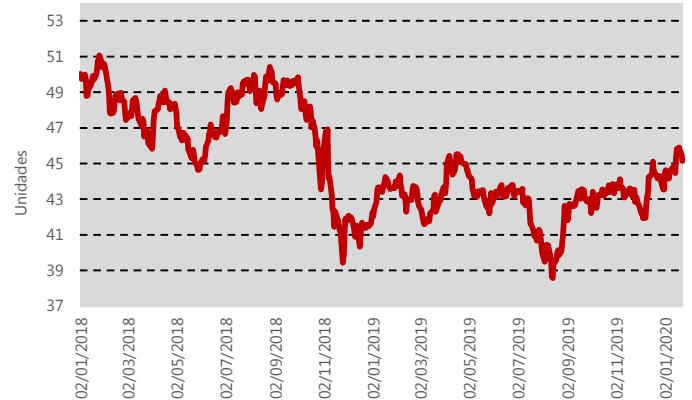
**Valores Gubernamentales.** En la trigésima quinta subasta del año realizada el **Jueves 23 de Enero del 2020**, los Cetes a un plazo de 28, 91 y 182 días tuvieron variaciones de **0.05, -0.04 y -0.06 puntos** respectivamente, en su **rendimiento individual se colocaron a 7.05%, 7.11% y 7.08% respectivamente.**

### Tipo de Cambio FIX (2018-2020)



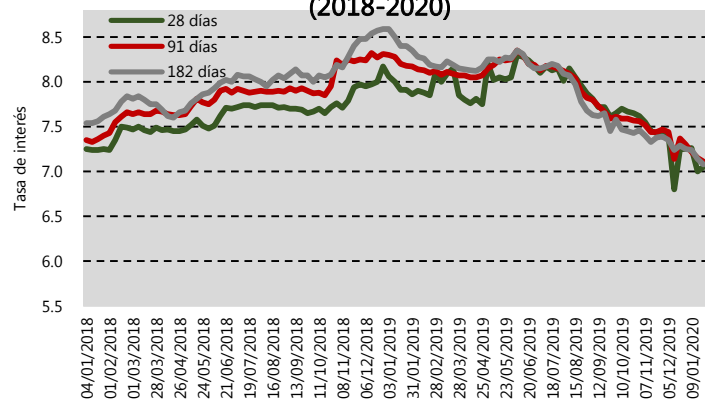
Fuente: Elaborado por la FCERM con datos del Banco de México.

### Índice de Precios y Cotizaciones Precio de cierre diario. 2018-2020



Fuente: Elaborado por la FCERM con datos de Investing.com.

### Tasa de Rendimiento de los Cetes (2018-2020)



Fuente: Elaborado por la FCERM con datos del Banco de México.



# Federación de Colegios de Economistas de la República Mexicana, A.C.

## Monitor Económico y Financiero

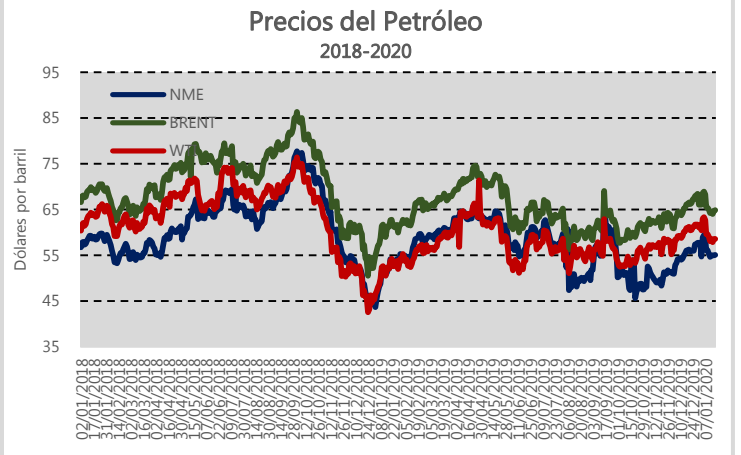
Semana del 20 al 24 de enero del 2020

**Reservas Internacionales.** El Banco de México dio a conocer el día **Viernes 17 de Enero del 2020** el saldo de la Reserva Internacional, el cual fue **181,210.30 m.d.**, lo que representó una **variación positiva de 77.40** y un **crecimiento acumulado**, respecto a inicios de 2019, de **6,272.90 m.d.**



Fuente: Elaborado por la FCERM con datos de Banco de México

**Petróleo.** La Mezcla Mexicana de Exportación (MME) se cotizó el pasado **Viernes 24 de Enero del 2020** en **51.09 dpb**, respecto al precio del Viernes anterior registró una **disminución de 7.21% (-3.97 dpb)**. En lo que va del año 2020, el barril de la mezcla mexicana registra un **precio promedio de 55.54 dpb**, superior a **6.53 dpb** a lo previsto en la LIF 2020.



Fuente: Elaborado por la FCERM con datos de El Financiero e Investing.com.



# Federación de Colegios de Economistas de la República Mexicana, A.C.

Monitor Económico y Financiero

Semana del 20 al 24 de enero del 2020

## FIRMA DE CONVENIO ACADÉMICO

El pasado 21 de enero, se llevó a cabo la firma del convenio entre la Federación de Colegios de Economistas de la República Mexicana, A.C. y la Universidad Anáhuac del Sur, S.C., el evento lo encabezó el Mtro. Juan Carlos Sierra Boche, Presidente de la Federación y por la Universidad el Mtro. Emilio Ilanes Díaz Rivera, Director de Educación Continua, el Dr. Rogelio Rodríguez Rodríguez, Coordinador Académico, así como la Lic. Alicia Téllez Sánchez, Secretaria Académica de la Federación.





# Federación de Colegios de Economistas de la República Mexicana, A.C.

Monitor Económico y Financiero

Semana del 20 al 24 de enero del 2020







# Federación de Colegios de Economistas de la República Mexicana, A.C.

Monitor Económico y Financiero

Semana del 20 al 24 de enero del 2020

## REUNIÓN DE LA COMISIÓN TÉCNICA CONSULTIVA DE ECONOMÍA

El pasado 22 de enero del año en curso, por esta ocasión al Mtro. Juan Carlos Sierra Boche, Presidente de la Federación de Colegios de Economistas de la República Mexicana, coordinó la sesión de trabajo de la Comisión Técnica en la Dirección General de Profesiones de la SEP.





# Federación de Colegios de Economistas de la República Mexicana, A.C.

Monitor Económico y Financiero

Semana del 20 al 24 de enero del 2020



Federación de Colegios de Economistas de la República Mexicana A.C.

