



# MONITOR ECONOMICO Y FINANCIERO

- PIB ACUMULA 4 TRIMESTRES NEGATIVOS**
- FUGA DE CAPITAL Y DEUDA EN ECONOMIAS DE MERCADOS EMERGENTES Y MÉXICO**
- LIGERA RECUPERACION DEL PETRÓLEO**

Síguenos en:



# INDICE

- **BANXICO RECORTA LA TASA DE INTERÉS**
- **FUGA DE CAPITAL Y DEUDA EN ECONOMIAS DE MERCADOS EMERGENTES Y MÉXICO**
- **TASA DE FONDEO INTERBANCARIO**
- **4a. CAÍDA DEL PIB**
- **VARIACIÓN PORCENTUAL DE DIVISAS**
- **PRECIOS DEL PETRÓLEO**
- **INDICADORES MACROECONÓMICOS DE ALGUNAS ECONOMÍAS**

# 4a. CAÍDA DEL PIB



Fuente: Elaboración por la FCERPM con datos de INEGI

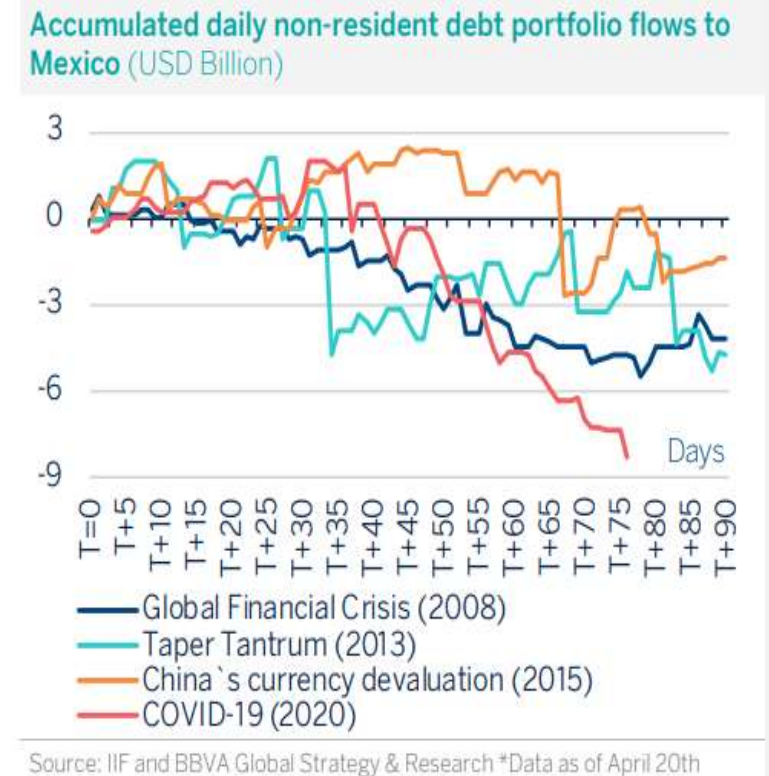
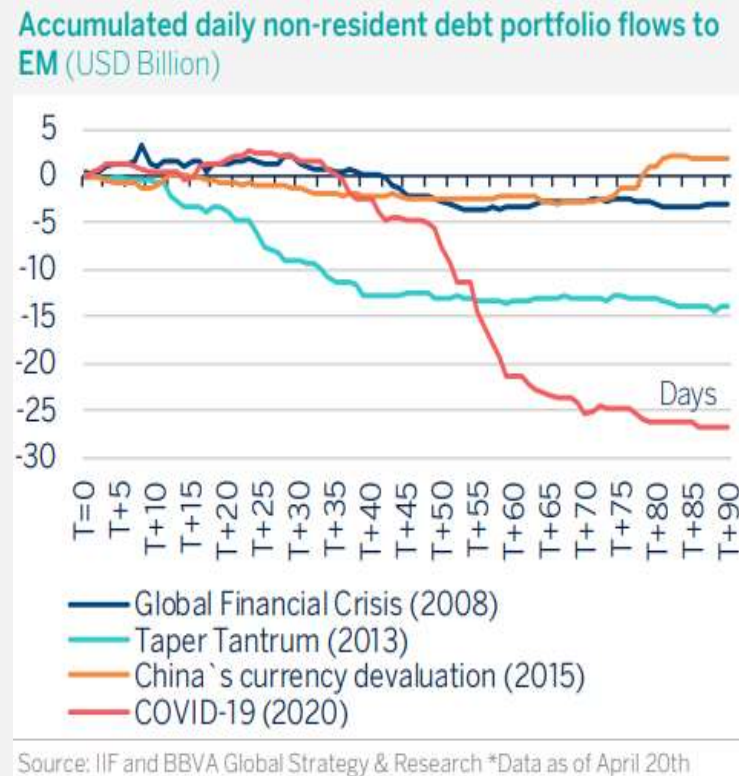


Fuente: Elaboración por la FCERPM con datos de INEGI

El presidente de INEGI Julio A. Santaella comentó que “con la caída estimada en el PIB oportuno durante 2020-TI (-1.6% a/a) este indicador acumuló números negativos por cuatro trimestres consecutivos, la racha negativa más larga desde 2008-2009”. Según datos del INEGI, la economía mexicana suma un año y 3 meses en números negativos en su variación trimestral. Esta caída es la más fuerte a tasa anual desde el 2009-T3, año en el que se vivieron los estragos de la crisis económica y financiera mundial.

# FUGA DE CAPITAL Y DEUDA EN ECONOMIAS DE MERCADOS EMERGENTES Y MÉXICO

De acuerdo al Instituto de Finanzas Internacionales las economías de los mercados emergentes, están presentando fugas significativas de flujos de capital y deuda ante la actual crisis COVID-19, a un ritmo mucho mayor que las observadas en las ultimas crisis de los mercados financieros.

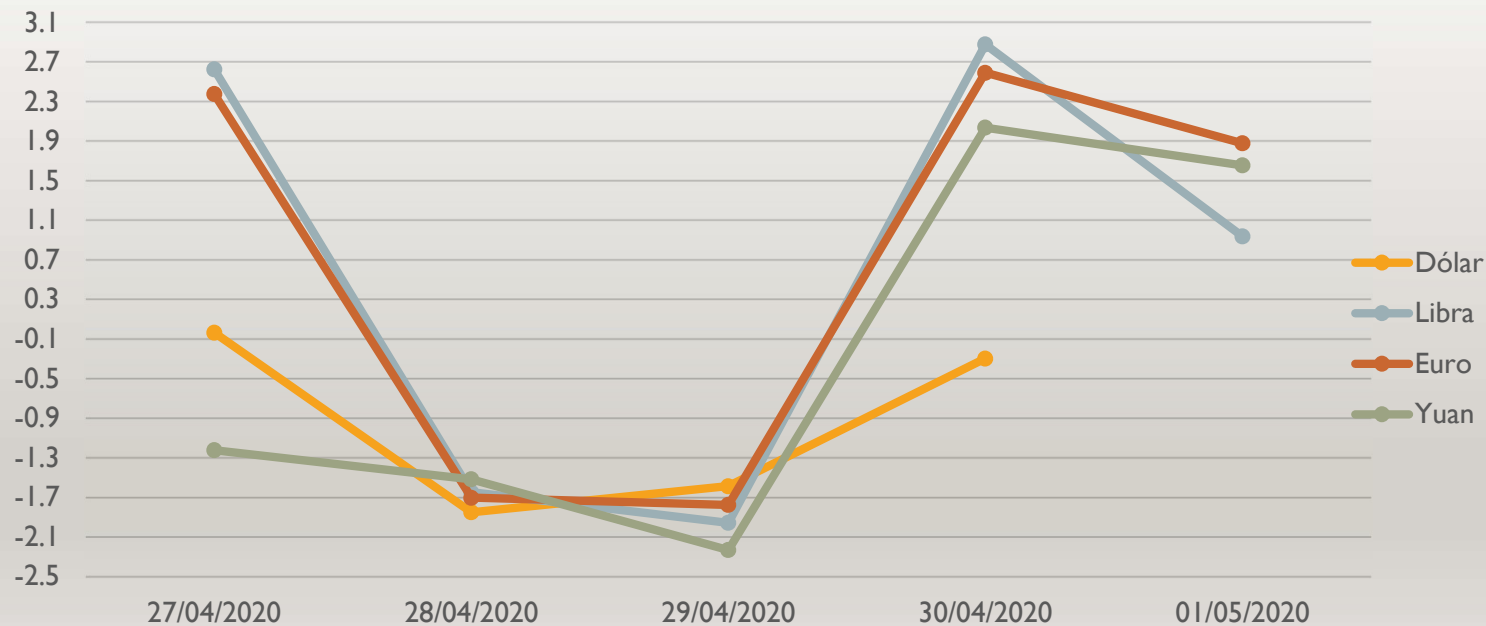


Fuente: BBVA Corporate & Investment Banking, Mexico Discussion Topics

# VARIACIÓN PORCENTUAL DE DIVISAS

El peso mexicano pierde tras tres sesiones al alza después de que el Instituto Nacional de Estadística y Geografía (INEGI) informó que la economía profundizó la recesión y el Producto Interno Bruto (PIB) tuvo su mayor contracción en 11 años.

Varición porcentual de las cotización de las principales divisas respecto al peso mexicano 2019-2020 (segunda semana de abril)





# BANXICO RECORTA LA TASA DE INTERÉS

El Banco de México redujo la tasa monetaria en 50 puntos base en una reunión extraordinaria, dejando la tasa en 6%. También realizó las siguientes medidas:

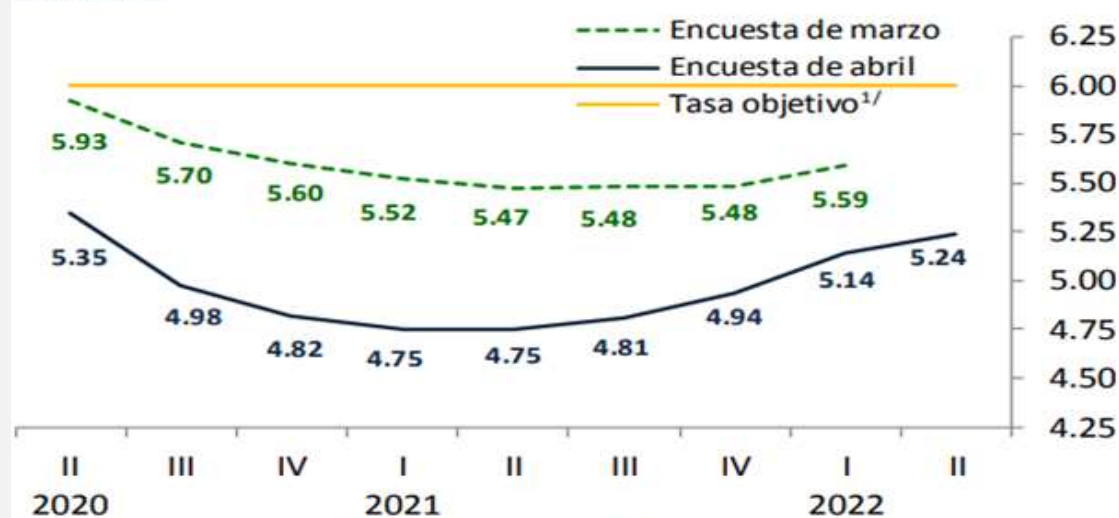
- 1) Mejorar la liquidez de los mercados financieros locales;
- 2) Apoyar el correcto funcionamiento de los canales de crédito;
- 3) Auspiciar el desempeño ordenado de los mercados locales de deuda corporativa y soberana; y
- 4) Favorecer un rendimiento ordenado del mercado F X.



# TASA DE FONDEO INTERBANCARIO

Para el segundo y tercer trimestres de 2020, la mayoría de los especialistas anticipa una tasa de fondeo interbancario por debajo de la tasa objetivo actual, aunque algunos esperan que la tasa de fondeo se mantenga en el nivel actualmente vigente.

**Evolución de las expectativas promedio para la Tasa de Fondeo Interbancario al final de cada trimestre**  
Por ciento



1/ Vigente al momento del levantamiento de la encuesta de abril.

**Porcentaje de analistas que consideran que la Tasa de Fondeo Interbancario se encontrará por encima, en el mismo nivel o por debajo de la tasa objetivo actual en cada trimestre<sup>1/</sup>**

Distribución porcentual de respuestas para la encuesta de abril



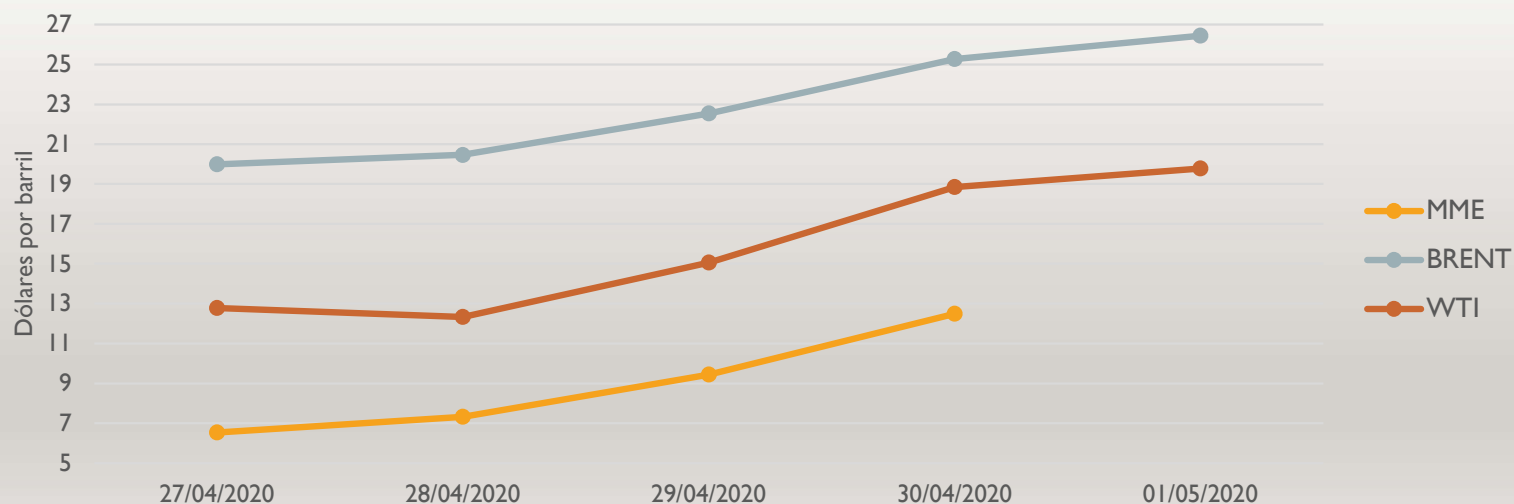
# PRECIO DEL PETROLEO

Los precios (USD por barril) al día 1 de mayo fueron de:

- NME \$12.5 (al 30 de abril)
- WTI \$19.78
- BRENT \$26.44







Precios del petróleo (tercera semana de abril)



Los precios del petróleo tuvieron otra buena jornada ante un aumento menor en los inventarios de energía en Estados Unidos y el informe de la empresa china Petroleum & Chemical Corp (Sinopec) con mejora en sus ventas diarias de productos de petróleo refinado que han aumentado en más del 90% en relación a los niveles observados antes del brote de coronavirus, lo que alienta las expectativas de una recuperación de la demanda más rápida a la anticipada.



## Tabla de indicadores macroeconómicos de algunas economías

| <u>Variable</u>                     | <u>Dato</u>   |
|-------------------------------------|---|
| <b>Zona Euro</b>                    |    |
| Tasa de interés de Referencia       | 0%  |
| Bolsa Var. este Año % (27/04/2020)  | -23.04%   |
| <b>Japón</b>                        |    |
| Tasa de interés de Referencia       | -0.10%  |
| Bolsa Var. este Año % (28/04/2020)  | -16.42%   |
| COVID-19 – Confirmados (27/04/2020) | 14,153  |
| <b>Colombia</b>                     |   |
| Tasa de interés de Referencia       | 4.25%   |
| Bolsa Var. este Año % (27/04/2020)  | -32.44%   |
| COVID-19 – Confirmados (27/04/2020) | 5,597   |
| <b>Portugal</b>                     |  |
| Tasa de interés de Referencia       | 0. %  |
| Bolsa Var. este Año % (27/04/2020)  | -20.67%   |
| COVID-19 – Confirmados (27/04/2020) | 24.027  |

Fuente: Elaboración por la FCERPM con datos de [Datosmacro.com](https://datosmacro.com)