



MONITOR ECONÓMICO Y FINANCIERO

Incremento en las Reservas internacionales. Crisis de inversión con superávit en la cuenta corriente

Síguenos en:



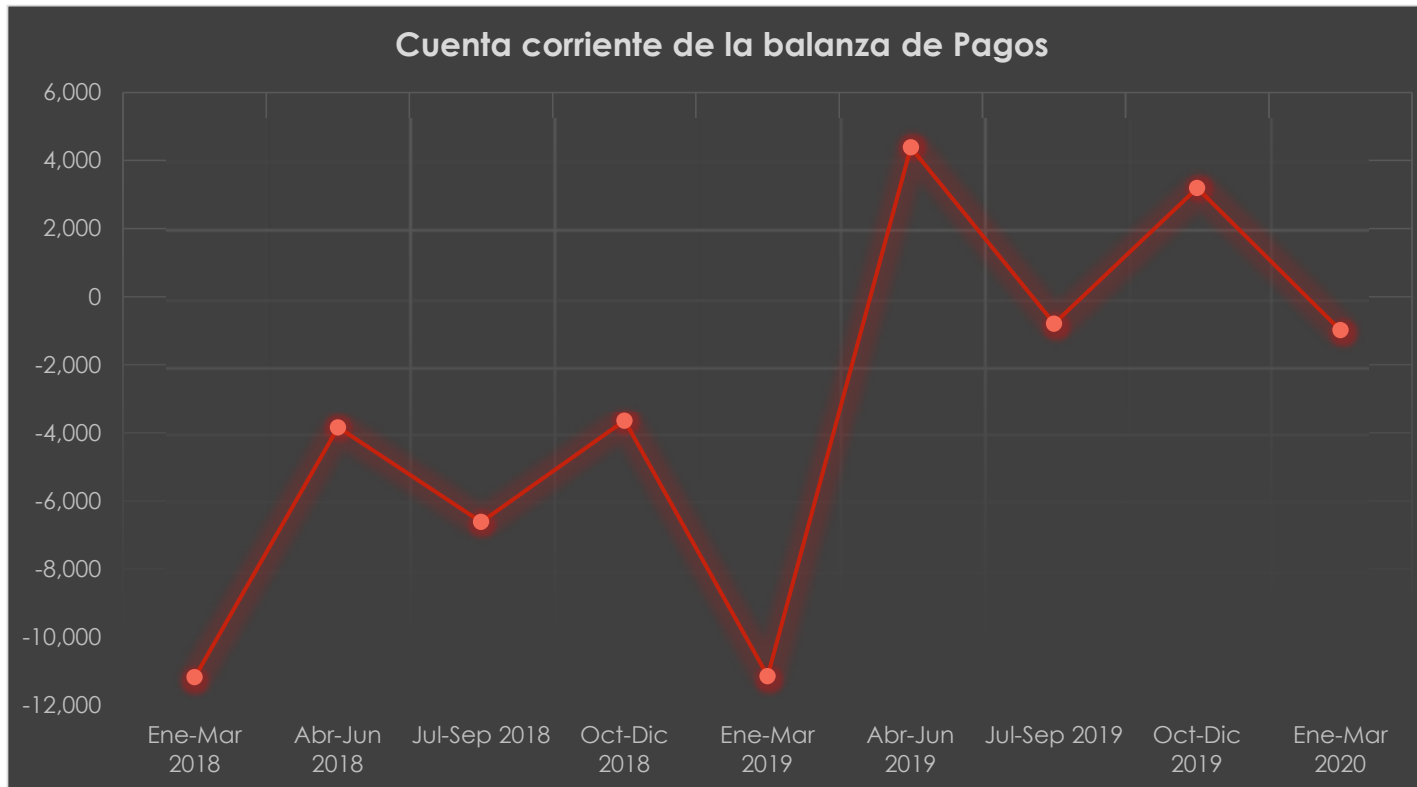


ÍNDICE

- **CUENTA CORRIENTE**
- **INCREMENTO EN LAS RESERVAS INTERNACIONALES**
- **EXPORTACIONES**
- **PRECIOS DE LAS PRINCIPALES DIVISAS**
- **PRECIO DEL PETRÓLEO**
- **TABLA DE INDICADORES MACROECONÓMICOS DE ALGUNAS ECONOMÍAS.**
- **FORO REGIONAL DE ECONOMÍA**

CUENTA CORRIENTE

El superávit en el saldo de la cuenta corriente en tres de los últimos cuatro trimestres exhibe un colapso de la inversión real en México, la cual, lo más probable es que se mantenga volátil por algún tiempo más, advirtió Bank of América.

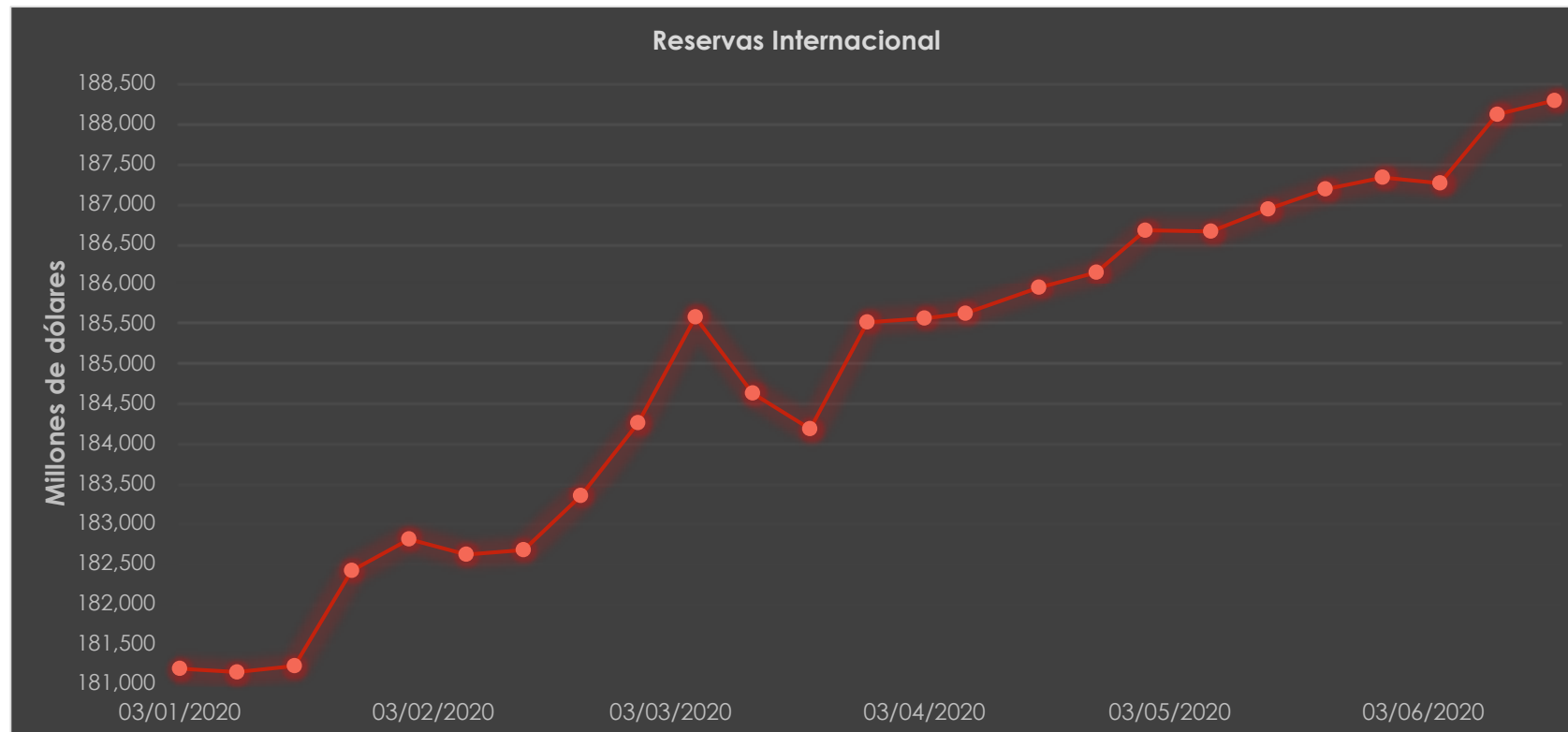


Fuente: Elaboración por la FCERPM con datos de BANXICO

En un reporte a inversionistas, amplió que “el 51% de las tenencias extranjeras de bonos mexicanos, esta por debajo del 59% del mes de febrero. Además, una mayor incertidumbre política, se espera que la Inversión Extranjera Directa (IED) caiga en los próximos trimestres”.

INCREMENTO EN LAS RESERVAS INTERNACIONALES

El Banco de México (Banxico) difundió el viernes 19 de junio del 2020, el dato de las reservas internacionales donde se registraron un incremento por lo que su saldo al cierre de la semana ascendió a 188,276.6 millones de dólares.



Fuente: Elaboración por la FCERPM con datos de BANXICO

EXPORTACIONES

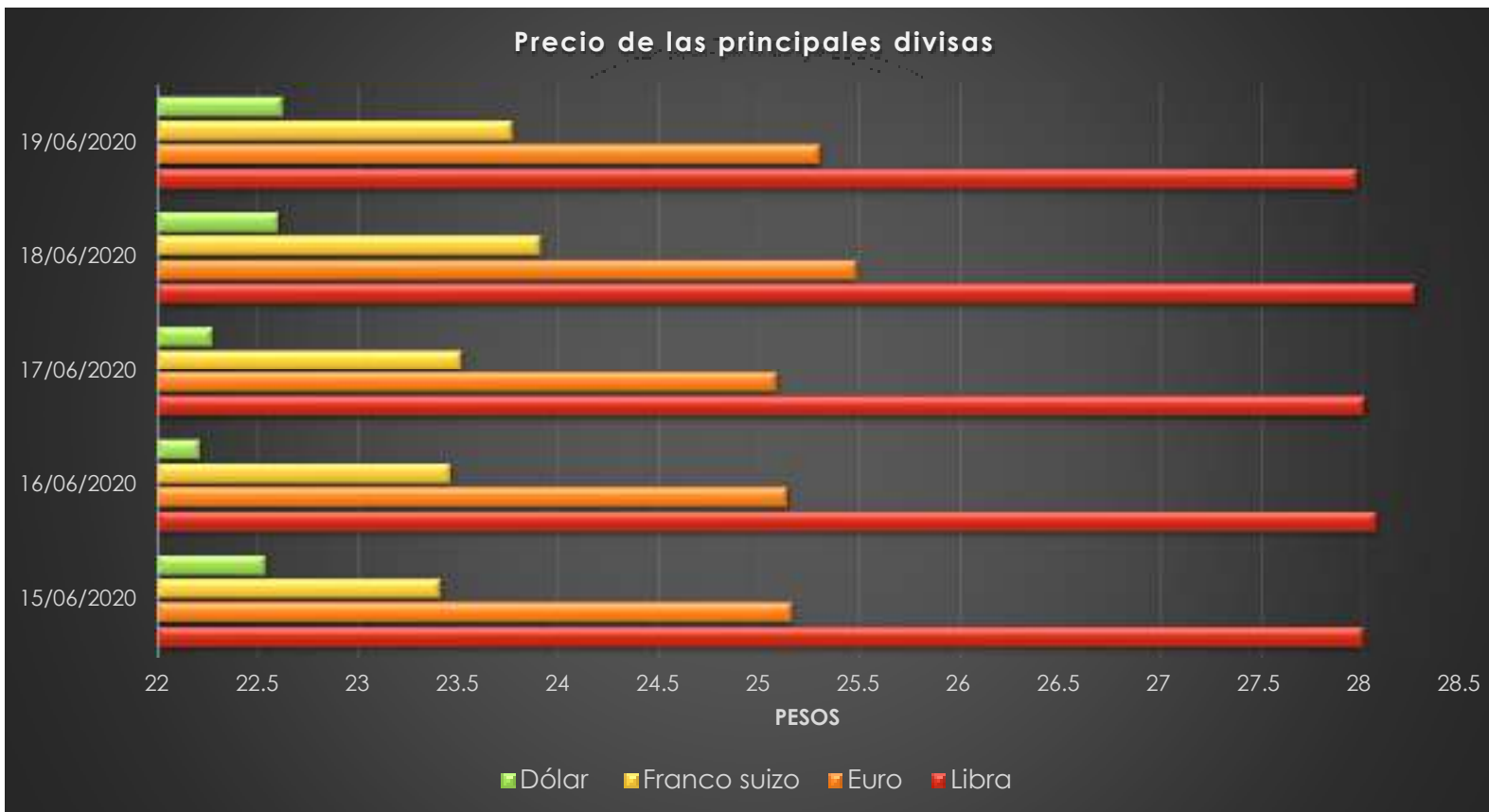
El comercio global de Estados Unidos tuvo un retroceso de 25% en abril, debido a la pandemia de coronavirus, y México fue el socio comercial más afectado (-47.9%).



Fuente: El Economista

PRECIOS DE LAS PRINCIPALES DIVISAS

El peso mexicano gana, pero perfila su segunda caída semanal consecutiva por temores de que una segunda ola de ARS-CoV-2 pueda descarrilar la recuperación económica global.



La cancelación de decenas de vuelos y el cierre de colegios en Pekín para frenar un nuevo brote, además del creciente número de infecciones en varios estados de Estados Unidos, han opacado las esperanzas de una rápida recuperación global.

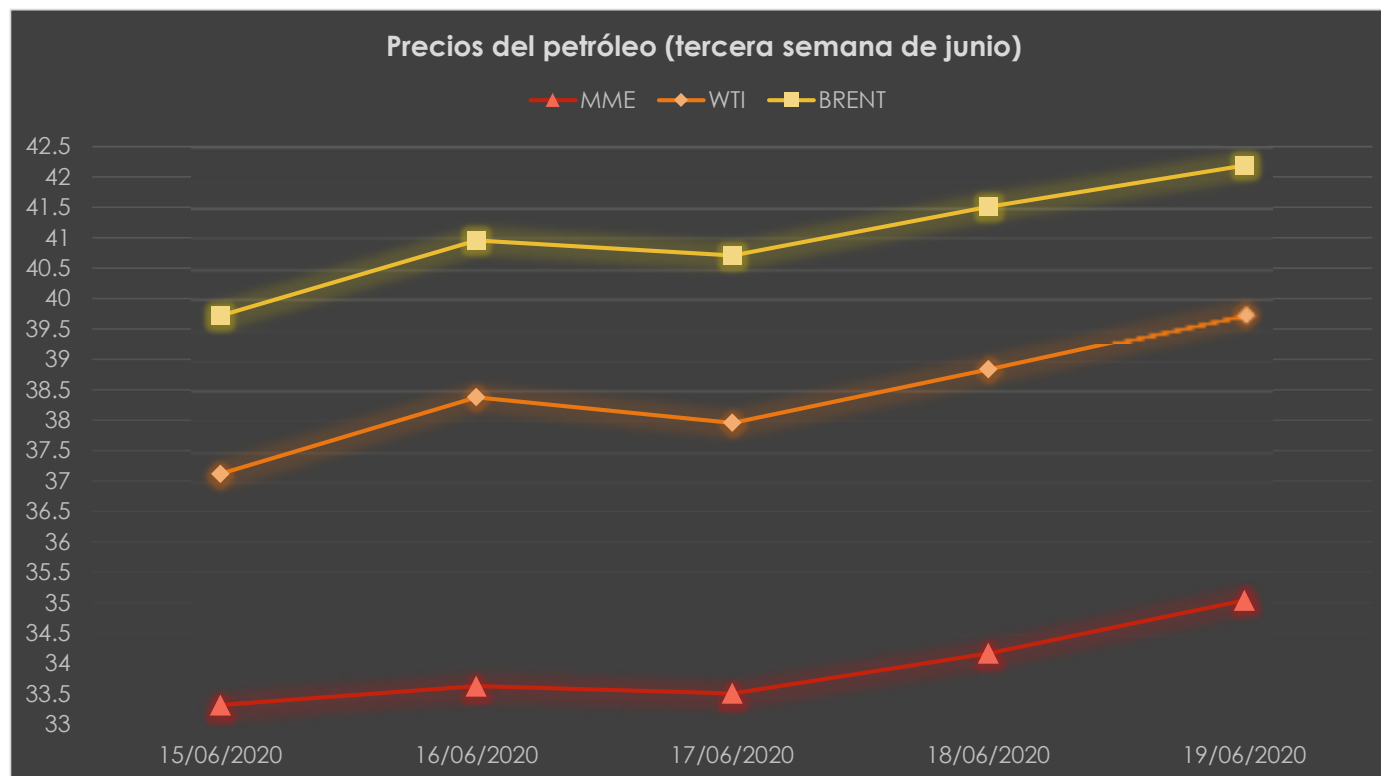
PRECIO DEL PETRÓLEO

Los precios (USD por barril) al día 15 de mayo fueron de:

- NME \$34.77
- WTI \$39.55
- BRENT \$42.30





Los precios del petróleo terminaron al alza, sostenidos por el compromiso de los miembros de la OPEP de cumplir sus recortes de producción y un clima optimista sobre la demanda.

"La demanda continúa mostrando señales de mejora mientras que los miembros de la OPEP (y sus aliados) se comprometieron a respetar sus promesas en materia de reducción de oferta", resumió Fiona Cincotta, analista de City Index.



Fuente: Elaboración por la FCERPM con datos de Banxico e Investing.com

Tabla de indicadores macroeconómicos de algunas economías

<u>Variable</u>	<u>Dato</u>
Estados Unidos	
Índice de la Prima Riesgo (18/06/2020)	115
Bolsa Var. Año% (17/06/2020)	-8.48%
IPC General (Mayo 2020)	0.1%
Portugal	
Índice de la Prima Riesgo (18/06/2020)	94
Bolsa Var. Año% (18/06/2020)	-15.07%
IPC General (Mayo 2020)	-0.7%
Japón	
Índice de la Prima Riesgo (18/06/2020)	46
Bolsa Var. Año% (17/06/2020)	-5.50%
IPC General (Abril 2020)	0.1%
Francia	
Índice de la Prima Riesgo (18/06/2020)	37
Bolsa Var. Año% (17/06/2020)	-17.05%
IPC General (Mayo 2020)	0.2%

Fuente: Elaboración por la FCERPM con datos de [Datosmacro.com](https://datosmacro.com)

FORO REGIONAL DE ECONOMÍA

El pasado 18 de junio se llevó a cabo el Foro Regional de Economía denominado "Medidas de Reactivación Económica Estatal y Desarrollo Regional Frente a la Pandemia del Covid-19" correspondiente a la Vicepresidencia Regional Noreste de la Federación de Colegios de Economistas de la República Mexicana (FCERM), en el cuál el Mtro. Juan Carlos Sierra Boche, Presidente de la FCERM y distinguidos, Funcionarios Públicos, Economistas y Presidentes de los diversos Colegios de Economistas de dicha región así como integrantes del Consejo Nacional Directivo de la Federación, disertaron sobre diversos temas.

